



Justiça do Trabalho
Tribunal Regional do Trabalho 24ª Região
Secretaria de Tecnologia da Informação e Comunicação
Anexo III – Orçamentos consolidados

IT2B – Service Now

Lot	Item	Item	TRT24 (órgão Gerenciador)	TRT23	TRT22	TRT21	TRT18	TRT17	TRT16	TRT14	MPMS	Valor Lance ComprasNet
1	1	Licenças para usuários administradores (30 meses)	R\$ -	R\$ -	R\$ -	R\$ -	R\$ -	R\$ -	R\$ -	R\$ -	R\$ -	R\$ -
2	2	Licenças para analistas concorrentes (30 meses)	R\$ 1.537.632,00	R\$ 845.697,60	R\$ 1.537.632,00	R\$ 1.537.632,00	R\$ 1.153.224,00	R\$ 576.612,00	R\$ 2.306.448,00	R\$ 1.153.224,00	R\$ 3.075.264,00	R\$ 13.723.365,60
3	3	Licenças para analistas nomeadas	R\$ 1.537.632,00	R\$ 1.460.750,40	R\$ 2.306.448,00	R\$ 1.537.632,00	R\$ 3.459.672,00	R\$ 1.537.632,00	R\$ 1.153.224,00	R\$ 2.306.448,00	R\$ 3.844.080,00	R\$ 19.143.518,40
4	4	Licenças para analistas nomeados à ferramenta de gerenciamento ágil de projetos (30 meses)	R\$ 384.408,00	R\$ 980.240,40	R\$ 384.408,00	R\$ 2.883.060,00	R\$ 288.306,00	R\$ 768.816,00	R\$ 288.306,00	R\$ 288.306,00	R\$ 576.612,00	R\$ 6.842.462,40
5	5	Licenças para ativos - microcomputadores e notebooks(30 meses)	R\$ 563.970,00	R\$ 871.590,00	R\$ 410.160,00	R\$ 692.145,00	R\$ 1.257.653,10	R\$ 666.510,00	R\$ 379.398,00	R\$ 922.860,00	R\$ 1.479.652,20	R\$ 7.243.938,30
6	6	Licenças para ativos - impressoras multifuncionais (30 meses)	R\$ -	R\$ -	R\$ -	R\$ -	R\$ -	R\$ -	R\$ -	R\$ -	R\$ -	R\$ -
7	7	Licenças para ativos - switches, routers, APs (30 meses)	R\$ -	R\$ -	R\$ -	R\$ -	R\$ -	R\$ -	R\$ -	R\$ -	R\$ -	R\$ -
8	8	Licenças para ativos - hosts físicos (30 meses)	R\$ 738.045,00	R\$ 410.025,00	R\$ 328.020,00	R\$ 328.020,00	R\$ 574.035,00	R\$ 1.230.075,00	R\$ 172.210,50	R\$ 205.012,50	R\$ 787.248,00	R\$ 4.772.691,00
9	9	Licenças para ativos - hosts virtuais (30 meses)	R\$ 2.050.125,00	R\$ 2.460.150,00	R\$ 2.050.125,00	R\$ 2.706.165,00	R\$ 5.609.142,00	R\$ 2.050.125,00	R\$ 1.886.115,00	R\$ 2.214.135,00	R\$ 3.189.994,50	R\$ 24.216.076,50
10	10	Licenças para ativos - containers (30 meses)	R\$ 2.255.220,00	R\$ 3.075.300,00	R\$ 1.640.160,00	R\$ 1.855.431,00	R\$ 2.562.750,00	R\$ 820.080,00	R\$ 1.845.180,00	R\$ 2.255.220,00	R\$ 205.020,00	R\$ 16.514.361,00
11	11	Serviço de Implantação de Solução de Gestão de Serviços de TI (unitário)	R\$ 1.247.891,29	R\$ 1.247.891,29	R\$ 1.247.891,29	R\$ 1.247.891,29	R\$ 1.247.891,29	R\$ 1.247.891,29	R\$ 1.247.891,29	R\$ 1.247.891,29	R\$ 1.247.891,29	R\$ 11.231.021,61
12	12	Serviço de Implantação de Processos de TI - Grupo 2 (unitário)	R\$ 732.111,12	R\$ 732.111,12	R\$ 732.111,12	R\$ 732.111,12	R\$ 732.111,12	R\$ 732.111,12	R\$ 732.111,12	R\$ 732.111,12	R\$ 732.111,12	R\$ 6.589.000,08
13	13	Serviço de Implantação de Processos de TI - Grupo 3 (unitário)	R\$ 732.111,12	R\$ 732.111,12	R\$ 732.111,12	R\$ 732.111,12	R\$ 732.111,12	R\$ 732.111,12	R\$ 732.111,12	R\$ 732.111,12	R\$ 732.111,12	R\$ 6.589.000,08
14	14	Serviço de Suporte Técnico Remoto (mensal)	R\$ 737.302,80	R\$ 737.302,80	R\$ 737.302,80	R\$ 737.302,80	R\$ 737.302,80	R\$ 737.302,80	R\$ 737.302,80	R\$ 737.302,80	R\$ 737.302,80	R\$ 6.635.725,20
VALOR TOTAL DO LOTE			R\$ 12.516.448,33	R\$ 13.553.169,73	R\$ 12.106.369,33	R\$ 14.989.501,33	R\$ 18.354.198,43	R\$ 11.099.266,33	R\$ 11.480.297,83	R\$ 12.794.621,83	R\$ 16.607.287,03	R\$ 123.501.160,17

Yssy – Service Now

Lot	Item	Item	TRT24 (órgão Gerenciador)	TRT23	TRT22	TRT21	TRT18	TRT17	TRT16	TRT14	MPMS	Valor Lance ComprasNet
1	1	Licenças para usuários administradores (30 meses)	R\$ 38.332,08	R\$ 38.332,08	R\$ 38.332,08	R\$ 38.332,08	R\$ 38.332,08	R\$ 57.498,11	R\$ 38.332,08	R\$ 76.664,15	R\$ 38.332,08	R\$ 402.486,79
2	2	Licenças para analistas concorrentes (30 meses)	R\$ 1.533.283,00	R\$ 843.305,65	R\$ 1.533.283,00	R\$ 1.533.283,00	R\$ 1.149.962,25	R\$ 574.981,13	R\$ 2.299.924,50	R\$ 1.149.962,25	R\$ 3.066.566,00	R\$ 13.684.550,78
3	3	Licenças para analistas nomeadas	R\$ 766.641,50	R\$ 728.309,43	R\$ 1.149.962,25	R\$ 766.641,50	R\$ 1.724.943,38	R\$ 766.641,50	R\$ 574.981,13	R\$ 1.149.962,25	R\$ 1.916.603,75	R\$ 9.544.686,68
4	4	Licenças para analistas nomeados à ferramenta de gerenciamento ágil de projetos (30 meses)	R\$ 191.660,38	R\$ 488.733,96	R\$ 191.660,38	R\$ 1.437.452,81	R\$ 143.745,28	R\$ 383.320,75	R\$ 143.745,28	R\$ 143.745,28	R\$ 287.490,56	R\$ 3.411.554,68
5	5	Licenças para ativos - microcomputadores e notebooks(30 meses)	R\$ 108.260,05	R\$ 167.310,99	R\$ 78.734,58	R\$ 132.864,61	R\$ 241.419,91	R\$ 127.943,70	R\$ 72.829,49	R\$ 177.152,81	R\$ 284.035,00	R\$ 1.390.551,13
6	6	Licenças para ativos - impressoras multifuncionais (30 meses)	R\$ -	R\$ -	R\$ -	R\$ -	R\$ -	R\$ -	R\$ -	R\$ -	R\$ -	R\$ -
7	7	Licenças para ativos - switches, routers, APs (30 meses)	R\$ -	R\$ -	R\$ -	R\$ -	R\$ -	R\$ -	R\$ -	R\$ -	R\$ -	R\$ -
8	8	Licenças para ativos - hosts físicos (30 meses)	R\$ 284.831,40	R\$ 158.239,66	R\$ 126.591,73	R\$ 126.591,73	R\$ 221.535,53	R\$ 474.718,99	R\$ 66.460,66	R\$ 79.119,83	R\$ 303.820,15	R\$ 1.841.909,69
9	9	Licenças para ativos - hosts virtuais (30 meses)	R\$ 791.198,32	R\$ 949.437,98	R\$ 791.198,32	R\$ 1.044.381,78	R\$ 2.164.718,60	R\$ 791.198,32	R\$ 727.902,45	R\$ 854.494,19	R\$ 1.231.104,59	R\$ 9.345.634,55
10	10	Licenças para ativos - containers (30 meses)	R\$ 1.124.337,52	R\$ 1.533.187,53	R\$ 817.700,01	R\$ 925.023,14	R\$ 1.277.656,27	R\$ 408.850,01	R\$ 919.912,52	R\$ 1.124.337,52	R\$ 102.212,50	R\$ 8.233.217,02
11	11	Serviço de Implantação de Solução de Gestão de Serviços de TI (unitário)	R\$ 240.470,02	R\$ 240.470,02	R\$ 240.470,02	R\$ 240.470,02	R\$ 240.470,02	R\$ 240.470,02	R\$ 240.470,02	R\$ 240.470,02	R\$ 240.470,02	R\$ 2.164.230,20
12	12	Serviço de Implantação de Processos de TI - Grupo 2 (unitário)	R\$ 192.376,02	R\$ 192.376,02	R\$ 192.376,02	R\$ 192.376,02	R\$ 192.376,02	R\$ 192.376,02	R\$ 192.376,02	R\$ 192.376,02	R\$ 192.376,02	R\$ 1.731.384,16
13	13	Serviço de Implantação de Processos de TI - Grupo 3 (unitário)	R\$ 144.282,01	R\$ 144.282,01	R\$ 144.282,01	R\$ 144.282,01	R\$ 144.282,01	R\$ 144.282,01	R\$ 144.282,01	R\$ 144.282,01	R\$ 144.282,01	R\$ 1.298.538,12
14	14	Serviço de Suporte Técnico Remoto (mensal)	R\$ 612.248,32	R\$ 612.248,32	R\$ 612.248,32	R\$ 612.248,32	R\$ 612.248,32	R\$ 612.248,32	R\$ 612.248,32	R\$ 612.248,32	R\$ 612.248,32	R\$ 5.510.234,85
VALOR TOTAL DO LOTE			R\$ 6.027.920,61	R\$ 6.096.233,64	R\$ 5.916.838,72	R\$ 7.193.947,02	R\$ 8.151.689,67	R\$ 4.774.528,87	R\$ 6.033.464,47	R\$ 5.944.814,65	R\$ 8.419.541,01	R\$ 58.558.978,64

PPN – BMC Helix

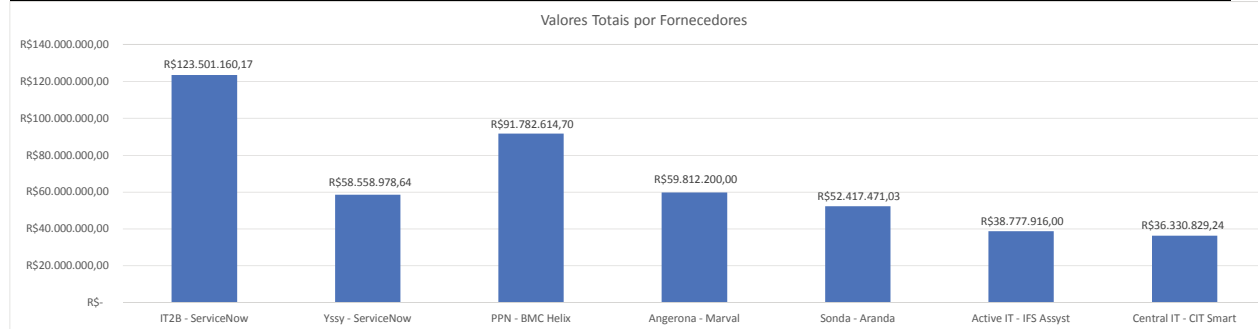
Lot	Item	Item	TRT24 (órgão Gerenciador)	TRT23	TRT22	TRT21	TRT18	TRT17	TRT16	TRT14	MPMS	Valor Lance ComprasNet
1	1	Licenças para usuários administradores (30 meses)	R\$ 48.000,00	R\$ 48.000,00	R\$ 48.000,00	R\$ 48.000,00	R\$ 48.000,00	R\$ 72.000,00	R\$ 48.000,00	R\$ 96.000,00	R\$ 48.000,00	R\$ 504.000,00
2	2	Licenças para analistas concorrentes (30 meses)	R\$ 2.880.000,00	R\$ 1.584.000,00	R\$ 2.880.000,00	R\$ 2.880.000,00	R\$ 2.160.000,00	R\$ 1.080.000,00	R\$ 4.320.000,00	R\$ 2.160.000,00	R\$ 5.760.000,00	R\$ 25.704.000,00
3	3	Licenças para analistas nomeadas	R\$ 1.098.000,00	R\$ 1.043.100,00	R\$ 1.847.000,00	R\$ 1.098.000,00	R\$ 2.470.500,00	R\$ 1.098.000,00	R\$ 823.500,00	R\$ 1.647.000,00	R\$ 2.745.000,00	R\$ 13.670.100,00
4	4	Licenças para analistas nomeados à ferramenta de gerenciamento ágil de projetos (30 meses)	R\$ 212.634,00	R\$ 542.216,70	R\$ 212.634,00	R\$ 1.594.755,00	R\$ 159.475,50	R\$ 425.268,00	R\$ 159.475,50	R\$ 159.475,50	R\$ 318.951,00	R\$ 3.784.885,20
5	5	Licenças para ativos - microcomputadores e notebooks(30 meses)	R\$ 409.200,00	R\$ 632.400,00	R\$ 297.600,00	R\$ 502.200,00	R\$ 912.516,00	R\$ 483.600,00	R\$ 275.280,00	R\$ 669.600,00	R\$ 1.073.592,00	R\$ 5.255.988,00
6	6	Licenças para ativos - impressoras multifuncionais (30 meses)	R\$ -	R\$ -	R\$ -	R\$ -	R\$ -	R\$ -	R\$ -	R\$ -	R\$ -	R\$ -
7	7	Licenças para ativos - switches, routers, APs (30 meses)	R\$ -	R\$ -	R\$ -	R\$ -	R\$ -	R\$ -	R\$ -	R\$ -	R\$ -	R\$ -
8	8	Licenças para ativos - hosts físicos (30 meses)	R\$ 628.101,00	R\$ 348.945,00	R\$ 279.156,00	R\$ 279.156,00	R\$ 488.523,00	R\$ 1.046.835,00	R\$ 146.556,90	R\$ 174.472,50	R\$ 669.974,40	R\$ 4.061.719,80
9	9	Licenças para ativos - hosts virtuais (30 meses)	R\$ 1.744.725,00	R\$ 2.093.670,00	R\$ 1.744.725,00	R\$ 2.303.037,00	R\$ 4.773.567,60	R\$ 1.744.725,00	R\$ 1.605.147,00	R\$ 1.884.303,00	R\$ 2.714.792,10	R\$ 20.608.691,70
10	10	Licenças para ativos - containers (30 meses)	R\$ 204.600,00	R\$ 279.000,00	R\$ 148.800,00	R\$ 168.330,00	R\$ 232.500,00	R\$ 74.400,00	R\$ 167.400,00	R\$ 204.600,00	R\$ 18.600,00	R\$ 1.498.230,00
11	11	Serviço de Implantação de Solução de Gestão de Serviços de TI (unitário)	R\$ 663.000,00	R\$ 663.000,00	R\$ 663.000,00	R\$ 663.000,00	R\$ 663.000,00	R\$ 663.000,00	R\$ 663.000,00	R\$ 663.000,00	R\$ 663.000,00	R\$ 5.967.000,00

12	Serviço de Implantação de Processos de TI - Grupo 2 (unitário)	R\$ 80.000,00	R\$ 80.000,00	R\$ 80.000,00	R\$ 80.000,00	R\$ 80.000,00	R\$ 80.000,00	R\$ 80.000,00	R\$ 80.000,00	R\$ 80.000,00	R\$ 80.000,00	R\$ 720.000,00
13	Serviço de Implantação de Processos de TI - Grupo 3 (unitário)	R\$ 80.000,00	R\$ 80.000,00	R\$ 80.000,00	R\$ 80.000,00	R\$ 80.000,00	R\$ 80.000,00	R\$ 80.000,00	R\$ 80.000,00	R\$ 80.000,00	R\$ 80.000,00	R\$ 720.000,00
14	Serviço de Suporte Técnico Remoto (mensal)	R\$ 600.000,00	R\$ 600.000,00	R\$ 600.000,00	R\$ 600.000,00	R\$ 600.000,00	R\$ 600.000,00	R\$ 600.000,00	R\$ 600.000,00	R\$ 600.000,00	R\$ 600.000,00	R\$ 5.400.000,00
VALOR TOTAL DO LOTE		R\$ 3.822.080,00	R\$ 3.686.000,00	R\$ 4.016.270,00	R\$ 4.533.050,00	R\$ 5.026.274,00	R\$ 3.168.740,00	R\$ 3.916.394,00	R\$ 4.099.910,00	R\$ 6.509.198,00	R\$ 38.777.916,00	

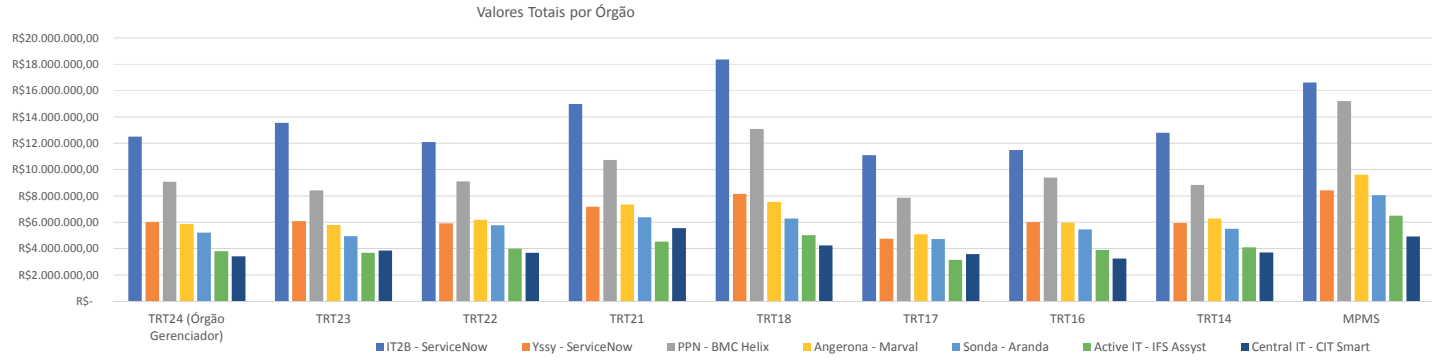
Central IT - CIT Smart

Lot	Item	Item	TRT24 (Órgão Gerenciador)	TRT23	TRT22	TRT21	TRT18	TRT17	TRT16	TRT14	MPMS	Valor Lance ComprasNet
1	Licenças para usuários administradores (30 meses)	R\$ 68.426,89	R\$ 68.426,89	R\$ 68.426,89	R\$ 68.426,89	R\$ 68.426,89	R\$ 68.426,89	R\$ 102.640,34	R\$ 68.426,89	R\$ 136.853,79	R\$ 68.426,89	R\$ 718.482,39
2	Licenças para analistas concorrentes (30 meses)	R\$ 258.057,63	R\$ 141.931,70	R\$ 258.057,63	R\$ 258.057,63	R\$ 193.543,22	R\$ 96.771,61	R\$ 387.086,45	R\$ 193.543,22	R\$ 516.115,26	R\$ 2.303.164,35	
3	Licenças para analistas nomeadas	R\$ 664.059,77	R\$ 630.856,78	R\$ 996.089,65	R\$ 664.059,77	R\$ 1.494.134,47	R\$ 664.059,77	R\$ 498.044,82	R\$ 996.089,65	R\$ 1.660.149,41	R\$ 8.267.544,08	
4	Licenças para analistas nomeadas à ferramenta de gerenciamento ágil de projetos (30 meses)	R\$ 332.029,88	R\$ 846.676,20	R\$ 332.029,88	R\$ 2.490.224,12	R\$ 249.022,41	R\$ 664.059,77	R\$ 249.022,41	R\$ 249.022,41	R\$ 498.044,82	R\$ 5.910.131,91	
5	Licenças para ativos - microcomputadores e notebooks(30 meses)	R\$ 80.298,83	R\$ 124.098,19	R\$ 58.399,15	R\$ 98.548,56	R\$ 179.066,38	R\$ 94.898,61	R\$ 54.019,21	R\$ 131.398,08	R\$ 210.674,92	R\$ 1.031.401,92	
6	Licenças para ativos - impressoras multifuncionais (30 meses)	R\$ 23.359,66	R\$ 14.599,79	R\$ 12.044,82	R\$ 5.109,93	R\$ 19.709,71	R\$ 5.839,91	R\$ 13.139,81	R\$ 14.599,79	R\$ 36.134,47	R\$ 144.537,89	
7	Licenças para ativos - switches, routers, APs (30 meses)	R\$ 18.979,72	R\$ 18.249,73	R\$ 7.299,89	R\$ 9.489,86	R\$ 24.381,64	R\$ 31.389,54	R\$ 12.409,82	R\$ 16.059,77	R\$ 27.812,59	R\$ 166.072,57	
8	Licenças para ativos - hosts físicos (30 meses)	R\$ 6.569,90	R\$ 3.649,95	R\$ 2.919,96	R\$ 2.919,96	R\$ 5.109,93	R\$ 10.949,84	R\$ 1.532,98	R\$ 1.824,97	R\$ 7.007,90	R\$ 42.485,38	
9	Licenças para ativos - hosts virtuais (30 meses)	R\$ 18.249,73	R\$ 21.899,68	R\$ 18.249,73	R\$ 24.089,65	R\$ 49.931,27	R\$ 18.249,73	R\$ 16.789,75	R\$ 19.709,71	R\$ 28.396,58	R\$ 215.565,85	
10	Licenças para ativos - containers (30 meses)	R\$ 80.298,83	R\$ 109.498,40	R\$ 58.399,15	R\$ 66.064,03	R\$ 91.248,67	R\$ 29.199,57	R\$ 65.699,04	R\$ 80.298,83	R\$ 7.299,89	R\$ 588.006,40	
11	Serviço de Implantação de Solução de Gestão de Serviços de TI (unitário)	R\$ 461.045,89	R\$ 461.045,89	R\$ 461.045,89	R\$ 461.045,89	R\$ 461.045,89	R\$ 461.045,89	R\$ 461.045,89	R\$ 461.045,89	R\$ 461.045,89	R\$ 4.149.413,02	
12	Serviço de Implantação de Processos de TI - Grupo 2 (unitário)	R\$ 390.608,32	R\$ 390.608,32	R\$ 390.608,32	R\$ 390.608,32	R\$ 390.608,32	R\$ 390.608,32	R\$ 390.608,32	R\$ 390.608,32	R\$ 390.608,32	R\$ 3.515.474,92	
13	Serviço de Implantação de Processos de TI - Grupo 3 (unitário)	R\$ 518.676,63	R\$ 518.676,63	R\$ 518.676,63	R\$ 518.676,63	R\$ 518.676,63	R\$ 518.676,63	R\$ 518.676,63	R\$ 518.676,63	R\$ 518.676,63	R\$ 4.668.089,65	
14	Serviço de Suporte Técnico Remoto (mensal)	R\$ 512.273,21	R\$ 512.273,21	R\$ 512.273,21	R\$ 512.273,21	R\$ 512.273,21	R\$ 512.273,21	R\$ 512.273,21	R\$ 512.273,21	R\$ 512.273,21	R\$ 4.610.458,91	
VALOR TOTAL DO LOTE		R\$ 3.432.934,90	R\$ 3.862.491,36	R\$ 3.694.520,81	R\$ 5.569.594,45	R\$ 4.257.178,66	R\$ 3.600.662,75	R\$ 3.248.775,24	R\$ 3.722.004,27	R\$ 4.942.666,81	R\$ 36.330.829,24	

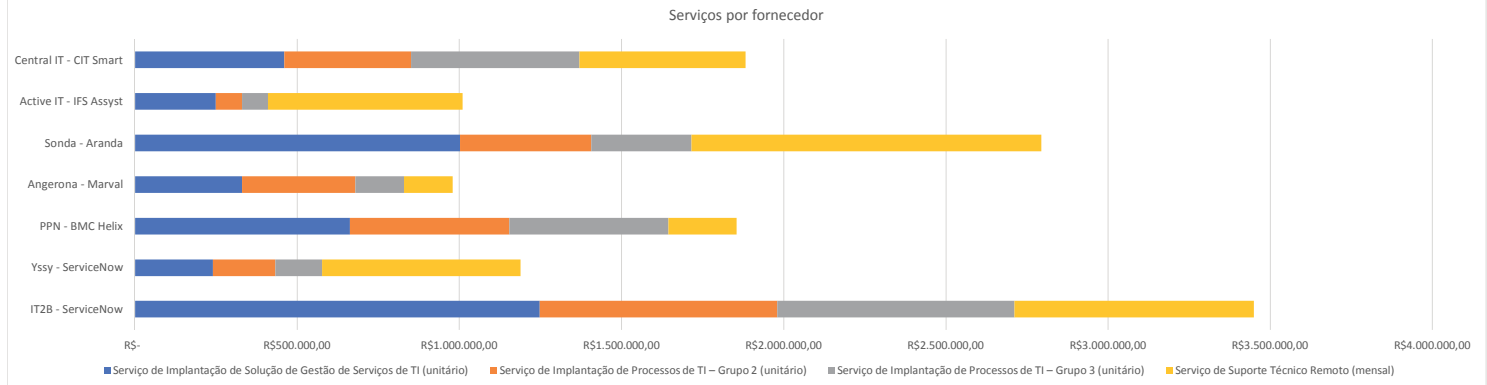
	IT2B - ServiceNow	Yssy - ServiceNow	PPN - BMC Helix	Angerona - Marval	Sonda - Aranda	Active IT - IFS Assyst	Central IT - CIT Smart
VALOR TOTAL	R\$ 123.501.160,17	R\$ 58.558.978,64	R\$ 91.782.614,70	R\$ 59.812.200,00	R\$ 52.417.471,03	R\$ 38.777.916,00	R\$ 36.330.829,24



Fornecedor	TRT24 (Órgão Gerenciador)	TRT23	TRT22	TRT21	TRT18	TRT17	TRT16	TRT14	MPMS
IT2B - ServiceNow	R\$ 12.516.448,33	R\$ 13.553.169,73	R\$ 12.106.369,33	R\$ 14.989.501,33	R\$ 18.354.198,43	R\$ 11.099.266,33	R\$ 11.480.297,83	R\$ 12.794.621,83	R\$ 16.607.287,03
Yssy - ServiceNow	R\$ 6.027.920,61	R\$ 6.096.233,64	R\$ 5.916.838,72	R\$ 7.193.947,02	R\$ 8.151.689,67	R\$ 4.774.528,87	R\$ 6.033.464,47	R\$ 5.944.814,65	R\$ 8.419.541,01
PPN - BMC Helix	R\$ 9.080.260,00	R\$ 8.426.331,70	R\$ 9.112.915,00	R\$ 10.728.478,00	R\$ 13.100.082,10	R\$ 7.879.828,00	R\$ 9.400.359,40	R\$ 8.850.451,00	R\$ 15.203.909,50
Angerona - Marval	R\$ 5.888.000,00	R\$ 5.816.000,00	R\$ 6.198.500,00	R\$ 7.359.500,00	R\$ 7.550.300,00	R\$ 5.111.000,00	R\$ 5.984.300,00	R\$ 6.288.500,00	R\$ 9.616.100,00
Sonda - Aranda	R\$ 5.228.202,87	R\$ 4.954.493,90	R\$ 5.778.204,87	R\$ 6.386.851,08	R\$ 6.283.643,47	R\$ 4.746.454,04	R\$ 5.458.640,47	R\$ 5.513.640,67	R\$ 8.067.339,65
Active IT - IFS Assyst	R\$ 3.822.080,00	R\$ 3.686.000,00	R\$ 4.016.270,00	R\$ 4.533.050,00	R\$ 5.026.274,00	R\$ 3.168.740,00	R\$ 3.916.394,00	R\$ 4.099.910,00	R\$ 6.509.198,00
Central IT - CIT Smart	R\$ 3.432.934,90	R\$ 3.862.491,36	R\$ 3.694.520,81	R\$ 5.569.594,45	R\$ 4.257.178,66	R\$ 3.600.662,75	R\$ 3.248.775,24	R\$ 3.722.004,27	R\$ 4.942.666,81



Serviços	IT2B - ServiceNow	Yssy - ServiceNow	PPN - BMC Helix	Angerona - Marval	Sonda - Aranda	Active IT - IFS Assyst	Central IT - CIT Smart
Serviço de Implantação de Solução de Gestão de Serviços de TI (unitário)	R\$ 1.247.891,29	R\$ 240.470,02	R\$ 663.000,00	R\$ 330.000,00	R\$ 1.002.343,46	R\$ 250.000,00	R\$ 461.045,89
Serviço de Implantação de Processos de TI - Grupo 2 (unitário)	R\$ 732.111,12	R\$ 192.376,02	R\$ 491.000,00	R\$ 350.000,00	R\$ 404.280,13	R\$ 80.000,00	R\$ 390.608,32
Serviço de Implantação de Processos de TI - Grupo 3 (unitário)	R\$ 732.111,12	R\$ 144.282,01	R\$ 491.000,00	R\$ 150.000,00	R\$ 309.249,32	R\$ 80.000,00	R\$ 518.676,63
Serviço de Suporte Técnico Remoto (mensal)	R\$ 737.302,80	R\$ 612.248,32	R\$ 210.000,00	R\$ 150.000,00	R\$ 1.079.068,19	R\$ 600.000,00	R\$ 512.273,21
Total serviços	R\$ 3.449.416,33	R\$ 1.189.376,37	R\$ 1.855.000,00	R\$ 980.000,00	R\$ 2.794.941,10	R\$ 1.010.000,00	R\$ 1.882.604,06



Licenças	IT2B - ServiceNow	Yssy - ServiceNow	PPN - BMC Helix	Angerona - Marval	Sonda - Aranda	Active IT - IFS Assyst	Central IT - CIT Smart
Licenças para usuários administradores (30 meses)	R\$ -	R\$ 402.486,79	R\$ 504.000,00	R\$ 756.000,00	R\$ 577.502,10	R\$ 441.000,00	R\$ 718.482,39
Licenças para analistas concorrentes (30 meses)	R\$ 13.723.365,60	R\$ 13.684.550,78	R\$ 25.704.000,00	R\$ 12.852.000,00	R\$ 9.817.535,70	R\$ 9.639.000,00	R\$ 2.303.164,35
Licenças para analistas nomeadas	R\$ 19.143.518,40	R\$ 9.544.686,68	R\$ 13.670.100,00	R\$ 14.940.000,00	R\$ 13.695.049,80	R\$ 10.458.000,00	R\$ 8.267.544,08
Licenças para analistas nomeados à ferramenta de gerenciamento ágil de projetos (30 meses)	R\$ 6.842.462,40	R\$ 3.411.554,68	R\$ 3.784.885,20	R\$ 4.272.000,00	R\$ 3.172.913,57	R\$ 2.136.000,00	R\$ 5.910.131,91
Licenças para ativos - microcomputadores e notebooks(30 meses)	R\$ 7.243.938,30	R\$ 1.390.551,13	R\$ 5.255.988,00	R\$ 4.238.700,00	R\$ -	R\$ 3.306.186,00	R\$ 1.031.401,92
Licenças para ativos - impressoras multifuncionais (30 meses)	R\$ -	R\$ -	R\$ -	R\$ 594.000,00	R\$ -	R\$ 463.320,00	R\$ 144.537,89
Licenças para ativos - switches, routers, APs (30 meses)	R\$ -	R\$ -	R\$ -	R\$ 682.500,00	R\$ -	R\$ 532.350,00	R\$ 166.072,57
Licenças para ativos - hosts físicos (30 meses)	R\$ 4.772.691,00	R\$ 1.841.909,69	R\$ 4.061.719,80	R\$ 174.600,00	R\$ -	R\$ 136.188,00	R\$ 42.485,38
Licenças para ativos - hosts virtuais (30 meses)	R\$ 24.216.076,50	R\$ 9.345.634,55	R\$ 20.608.691,70	R\$ 885.900,00	R\$ -	R\$ 691.002,00	R\$ 215.565,85
Licenças para ativos - containers (30 meses)	R\$ 16.514.361,00	R\$ 8.233.217,02	R\$ 1.498.230,00	R\$ 2.416.500,00	R\$ -	R\$ 1.884.870,00	R\$ 588.006,40
Total Licenças	R\$ 92.456.413,20	R\$ 47.854.591,32	R\$ 75.087.614,70	R\$ 41.812.200,00	R\$ 27.263.001,17	R\$ 29.687.916,00	R\$ 19.387.392,74

