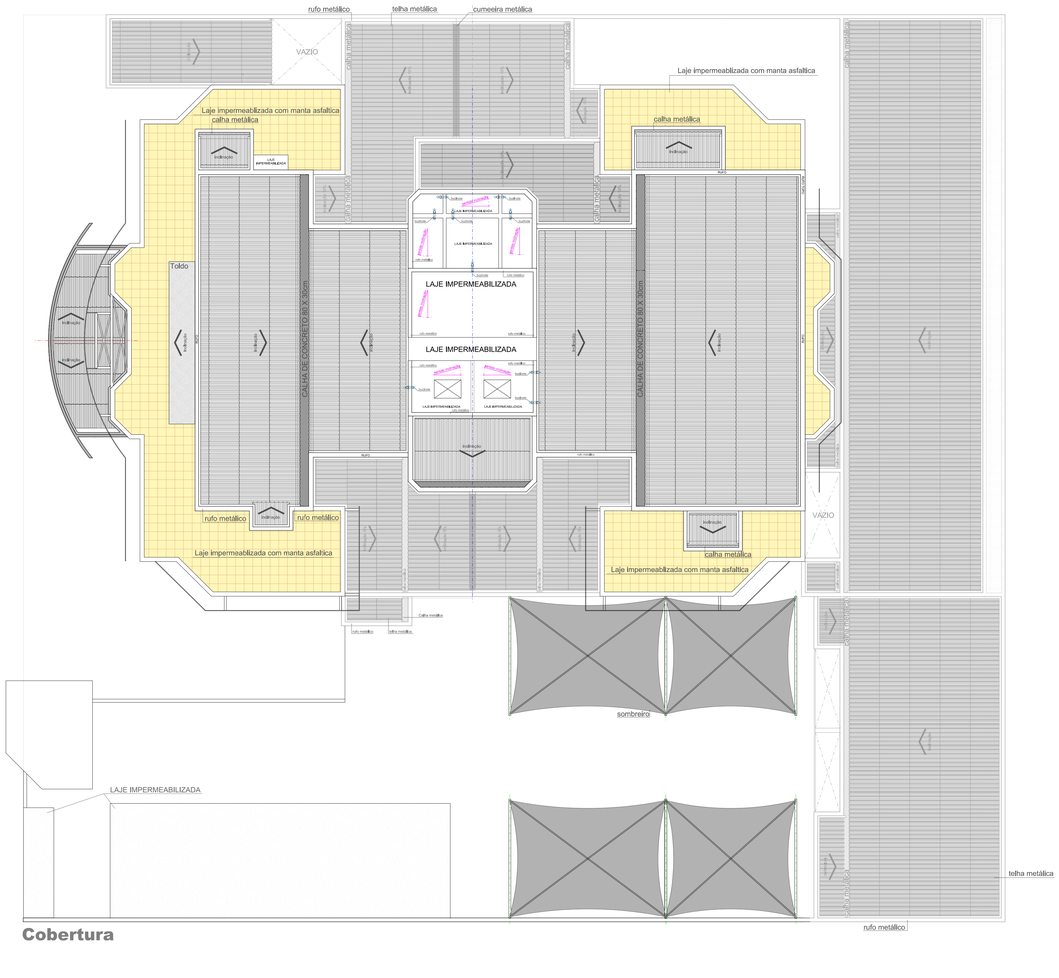

Cobertura - esquemático

RELAÇÃO DE ESQUADRIAS

NOME	MEDIDAS	TIPO	QUANT.	MATERIAL	ESPECIFICAÇÃO
P01	2,00x0,35	CORRER (VI Mbxo)		PVC	NA COR BRANCA
P02	0,90x2,10 (porta sim.)	ABRIR		MADEIRA	FORMICADA COM MELAMÍNICO NA COR CINZA
P03	0,60x2,10	ABRIR		MADEIRA	FORMICADA COM MELAMÍNICO NA COR CINZA
P04	0,90x2,10 (porta)	ABRIR		MADEIRA	FORMICADA COM MELAMÍNICO NA COR CINZA
P05	1,60x2,10 (janela 0,15cm)	ABRIR		PVC/VIDRO	PVC NA COR BRANCA
P06	1,60x2,10 (janela de 10cm)	ABRIR (VI Mbxo)		MADEIRA	FORMICADA COM MELAMÍNICO NA COR CINZA
P07	0,90x2,10 (porta sim.)	CORRER (VI Mbxo)		MADEIRA	FORMICADA COM MELAMÍNICO NA COR CINZA
P08	0,90x2,10 (porta sim)	ABRIR		MADEIRA	FORMICADA COM MELAMÍNICO NA COR CINZA
P09	0,80x2,10	ABRIR		MADEIRA	FORMICADA COM MELAMÍNICO NA COR CINZA
P10	0,90x2,10	ABRIR		MADEIRA	FORMICADA COM MELAMÍNICO NA COR CINZA
P11	0,70x2,10	ABRIR		MADEIRA	FORMICADA COM MELAMÍNICO NA COR CINZA
P12	2,00x2,10	CORRER (VI Mbxo)		VIDRO (temperado)	VIDRO TEMPERADO 10mm
P13	2,00x1,70 (janela 15cm)	ABRIR		MADEIRA	FORMICADA COM MELAMÍNICO NA COR CINZA
P14	0,90x1,70 (janela 15cm + peit.	ABRIR		MADEIRA	FORMICADA COM MELAMÍNICO NA COR CINZA
P15	0,90x2,10	ABRIR		VIDRO (temperado)	VIDRO TEMPERADO 10mm
P16	0,80x1,20	ABRIR		MADEIRA (vertedouro)	PINTURA EM ESMALTE SINTÉTICO NA COR BRANCA
PCF	0,80x1,20	ABRIR		FERRO	PORTA CORTA FOGO — *** verificar especificações dos bombeiros

NOME	MEDIDAS	TIPO	QUANT.	MATERIAL	ESPECIFICAÇÃO
J01	2,00x1,40x0,895	MAXIM-AR (VI Mbxo)		PVC	NA COR BRANCA
J02	1,00x0,70x1,595	MAXIM-AR		PVC	NA COR BRANCA
J03	1,40x1,40x0,895	MAXIM-AR (VI Mbxo)		PVC	NA COR BRANCA
J04	0,60x0,70x1,595	MAXIM-AR		PVC	NA COR BRANCA
J05	2,00x0,70x1,595	MAXIM-AR		PVC	NA COR BRANCA

RELAÇÃO DE MATERIAIS

PISO	TIPO
1	PORCELANATO POLIDO
2	PORCELANATO ANTIDERRAPANTE
3	PISO ELEVADO h=7cm
4	CONCRETO DESEMPENADO
5	GRAMA
6	PORCELANATO ANTIDERRAPANTE PARA ÁREA EXTERNA
7	PISO ELEVADO h=14cm — *** verificar altura "in loco"
8	PISO METÁLICO

PAREDE	TIPO
1	PINTURA PVA BRANCA SOBRE MASSA PVA
2	AZULEJO 20x20cm BRANCO ESMALTADO
3	AZULEJO 20x20cm BRANCO ESMALTADO ATÉ ALTURA 1,80m E PINTURA ACRILICA NA COR BRANCA SOBRE MASSA ACRILICA ATÉ O TETO
4	PINTURA GRAFIATO NA COR BRANCA (ROMANINHO)
5	PINTURA GRAFIATO NA COR CINZA (ROMANINHO)
6	PINTURA PVA PARA ÁREA EXTERNA NA COR BRANCA

TETO	TIPO
1	FORRO METÁLICO MODULAR TEGULAR 62,5cm x 62,5cm NA COR BRANCA
2	FORRO EM GESSO COM PINTURA ACRÍLICA NA COR BRANCA SOBRE MASSA ACRÍLICA

RODAPÉ	TIPO
1	RODAPÉ EM MADEIRA h=10cm
2	RODAPÉ EM PORCELANATO ANTIDERRAPANTE PARA ÁREA EXTERNA h=8cm

LEGENDA
SN/- - SOLEIRA
BN/ - BANCADA
PN/ - PETORIL
CN/ - CONJUNTO BATENTE + GUARNIÇÃO
AZ/ - AZULEJ (BATENTE)
CB/FR - CARDEIRO
PR/MT - PRATELEIRA
VA/FR - VARAL
EM/FR - ESCADA MARINHEIRO
SA/FR - SAWHERO
BA/FR - BARRA
CO/FR - COPA
VE/FR - VESTIÁRIO
DE/FR - DEPÓSITO
ER/FR - ESPELHO

ESQUADRIAS
JN/ - JANELA
PN/ - PORTA

ESPECIFICAÇÕES
- REPRESENTAÇÃO DE PISO
- REPRESENTAÇÃO DE PAREDE
- REPRESENTAÇÃO DE TETO
- REPRESENTAÇÃO DE RODAPÉ

REPRESENTAÇÕES GERAIS
- Início de paginação de piso
- Parede de alvenaria espessura de 15 e 20cm
- Parede de alvenaria para divisória de banheiro com espessura de 10cm e altura de 1,80m
- Parede de alvenaria para divisória de banheiro com espessura de 15cm e altura de 1,80m
- Enchimento na alvenaria para descida de shaft
- Enchimento na alvenaria
- Parede gesso acartonado espessura 10cm
- Parede gesso acartonado espessura 7cm
- Piso tátil 40x40cm direcional
- Piso tátil 40x40cm alerta
- Vaga destinada para portadores de necessidade especial (pne)
- Vaga destinada para idosos
- Nome do ambiente
- Prancha no qual esta desenhada
- Portas / Janelas existentes

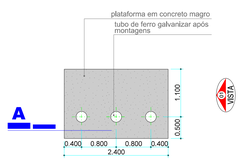

Planta
esc: 1:50

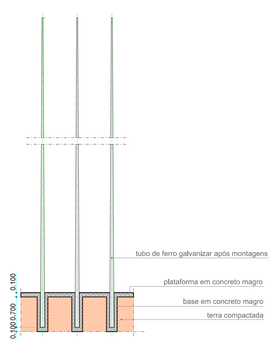

Corte A
esc: 1:50

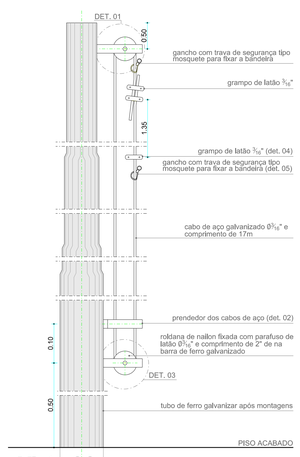

Vista 01
esc: 1:5

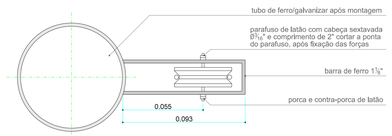

DET. 01 - ROLDANA SUPERIOR
esc: 1:2

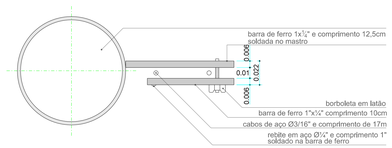

DET. 02 - PRENDEDOR DOS CABOS DE AÇO
esc: 1:2

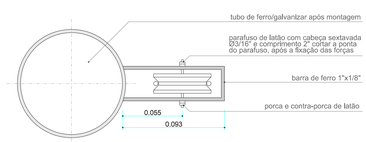

DET. 03 - ROLDANA INFERIOR
esc: 1:2

Varal - VA1

Planta Baixa
esc: 1:5

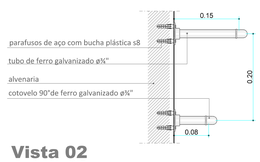

Vista 02
esc: 1:5

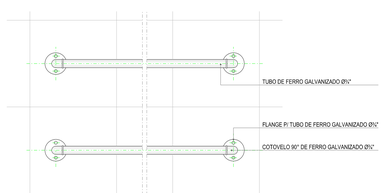

Vista 01
esc: 1:5

OBSERVAÇÃO
UTILIZAR NOS METAIS E/OU MECANISMO DE ABERTURA DA LINHA BRANCA METÁLICA DA PAPAZ LÚNESE
MEDIDAS EM METRO
TODAS AS ESQUADRIAS DEVERÃO TER FECHADURAS E PUXADORES APROPRIADOS
NÃO TOMAR MEDIDAS EM ESCALA
EM CASO DE DÚVIDAS CONSULTE O PROJETISTA
CONFERIR MEDIDAS NA OBRA
TODAS AS ALVENARIAS DAS PLATIBANDAS TERÃO RUFOS E CHAPIM METÁLICO
CONFERIR NÍVEIS NO LOCAL
POR SE TRATAR DE REFORMA, PODERÁ EXISTIR DISCREPÂNCIAS DE MEDIDAS

REVISAO N°	MODIFICAÇÕES	DATA	VISTO
02	ALTERAÇÃO LAYOUT INTERNO	26/07/2015	
01	REVISÃO BOMBEIROS	26/06/2015	
00	EMISSÃO INICIAL	00/00/0000	

PRO CALCULO Consultoria e Projetos Ltda
RUA XV DE NOVEMBRO, 310 CENTRO - SL1004 F.67 3029-6049 - CEP79002-140-CAMPO GRANDE- MS

TRIBUNAL REGIONAL DO TRABALHO
24º Região

OBRA	LOCAL
Tribunal regional do trabalho - Campo Grande - Ms	Rua Jornalista Belizário Lima - 418 - Campo Grande - Ms

ASSUNTO
Cobertura
Detalhes Gerais

FOLHA NUMERO
A37
TOTAL DE FOLHAS:

ESCALA	AREA	ARQUIVO	DESENVOLVIMENTO PROJETO EXECUTIVO
Indicada	A=0,00m²	-	2112arq@gmail.com - 9915 5568 Arq. Jose Luiz Rigueiro Souto - CAU A18127-7

Cópia digital inserida por SILVA TONDIN ROSA (Certificado A1) em 21/12/2015 16:38:12.
Documento disponível em www.trt24.jus.br (Identificador ID:186079).

CONFERIR MEDIDAS NO LOCAL

[Academic use only] TRT JBL A37 REV 02.dgn 01/10/2015 10:20:35