

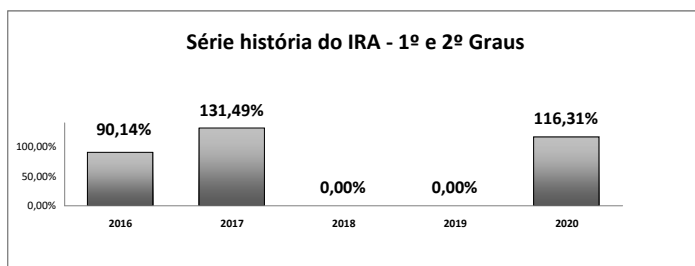
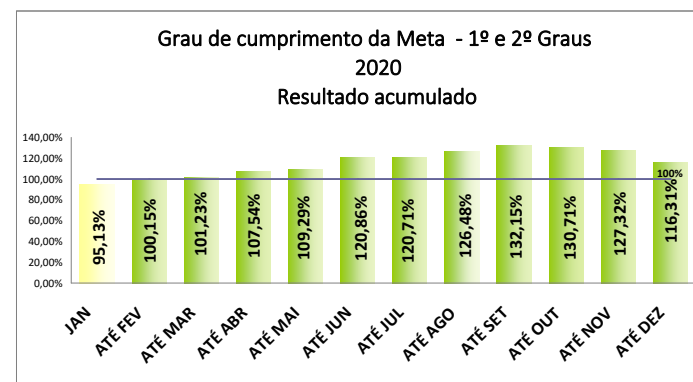
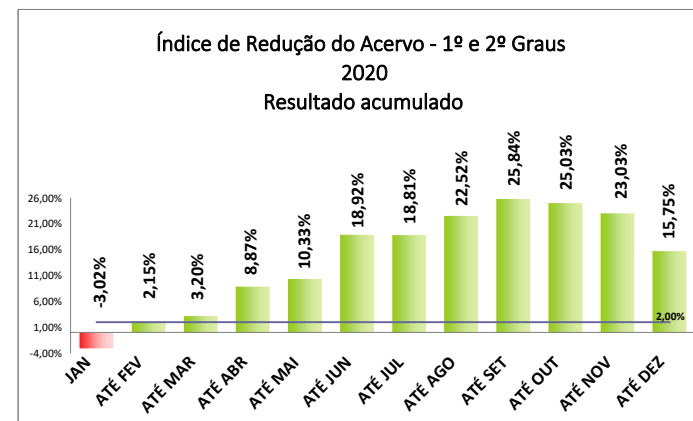
ÍNDICE DE REDUÇÃO DO ACERVO - IRA - 1º e 2º GRAUS

META 7 CNJ: PRIORIZAR O JULGAMENTO DOS PROCESSOS DOS MAIORES LITIGANTES

Identificar e reduzir em 2% o acervo dos dez maiores litigantes em relação ao ano anterior

RESULTADO ACUMULADO

CRITÉRIO DE CUMPRIMENTO	A meta estará cumprida se no final do ano o percentual de cumprimento for maior ou igual ou maior de 100%									
FÓRMULA DO GRAU DE CUMPRIMENTO - GLOSSÁRIO	$(P7.3*0,98)/(P7.3+P7.4+P7.5-P7.6-P7.7)*100$									
RESULTADO ACUMULADO - TOTAL TRIBUNAL										
PERÍODO	Quantitativo de processos dos dez maiores litigantes pendentes de julgamento na instância em 31/12/2017	Quantitativo de processos dos dez maiores litigantes distribuídos na instância no mês de referência	Número total de processos dos dez maiores litigantes que ENTRARAM na meta por saírem de situação de suspensão ou por passarem a se enquadrar nos critérios da meta no mês de referência	Número total de processos dos dez maiores litigantes que SAÍRAM da meta por entrarem na situação de suspensão ou por deixarem de se enquadrar nos critérios da meta no mês de referência	Quantitativo de processos dos dez maiores litigantes julgados na instância no mês de referência	META PREVISTA - reduzir em 2% o acervo	META PREVISTA - qtd de processos com redução de 2%	Quantitativo de processos dos dez maiores litigantes pendentes de julgamento no mês em referência	PORCENTAGEM DE REDUÇÃO DO ACERVO	GRAU DE CUMPRIMENTO ACUMULADO
	P 7.3	P 7.4	P 7.5	P 7.6	P 7.7					
JAN	3.912	419	2	26	277	2,00%	3.834	4.030	-3,02%	95,13%
ATÉ FEV	3.912	811	35	70	860	2,00%	3.834	3.828	2,15%	100,15%
ATÉ MAR	3.912	1.306	41	94	1.378	2,00%	3.834	3.787	3,20%	101,23%
ATÉ ABR	3.912	1.534	48	140	1.789	2,00%	3.834	3.565	8,87%	107,54%
ATÉ MAI	3.912	1.802	79	167	2.118	2,00%	3.834	3.508	10,33%	109,29%
ATÉ JUN	3.912	2.121	104	222	2.743	2,00%	3.834	3.172	18,92%	120,86%
ATÉ JUL	3.912	2.473	123	274	3.058	2,00%	3.834	3.176	18,81%	120,71%
ATÉ AGO	3.912	2.841	150	333	3.539	2,00%	3.834	3.031	22,52%	126,48%
ATÉ SET	3.912	3.321	176	435	4.073	2,00%	3.834	2.901	25,84%	132,15%
ATÉ OUT	3.912	3.722	196	459	4.438	2,00%	3.834	2.933	25,03%	130,71%
ATÉ NOV	3.912	4.211	254	472	4.894	2,00%	3.834	3.011	23,03%	127,32%
ATÉ DEZ	3.912	4.868	270	493	5.261	2,00%	3.834	3.296	15,75%	116,31%



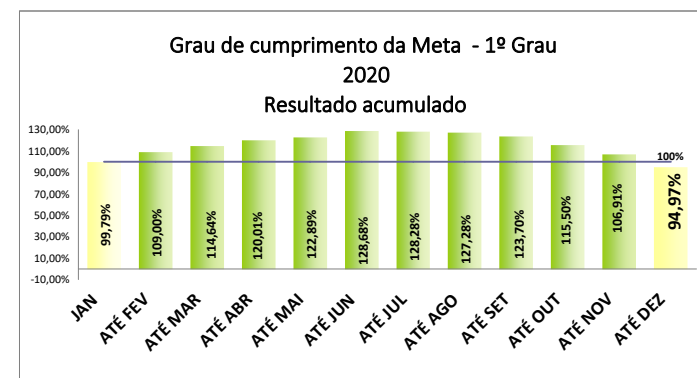
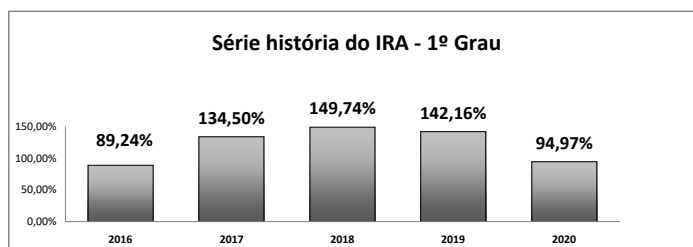
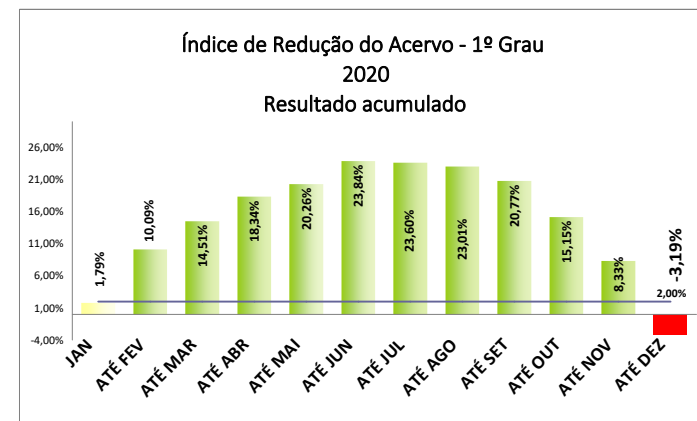
ÍNDICE DE REDUÇÃO DO ACERVO - IRA - 1º GRAU

META 7 CNJ: PRIORIZAR O JULGAMENTO DOS PROCESSOS DOS MAIORES LITIGANTES

Identificar e reduzir em 2% o acervo dos dez maiores litigantes em relação ao ano anterior

RESULTADO ACUMULADO

CRITÉRIO DE CUMPRIMENTO	A meta estará cumprida se no final do ano o percentual de cumprimento for maior ou igual ou maior de 100%									
FÓRMULA DO GRAU DE CUMPRIMENTO - GLOSSÁRIO	$(P7.3 \times 0,98) / (P7.3 + P7.4 + P7.5 - P7.6 - P7.7) \times 100$									
RESULTADO ACUMULADO - 1º GRAU										
PERÍODO	Quantitativo de processos dos dez maiores litigantes pendentes de julgamento na instância em 31/12/2017	Quantitativo de processos dos dez maiores litigantes distribuídos na instância no mês de referência	Número total de processos dos dez maiores litigantes que ENTRARAM na meta por saírem de situação de suspensão ou por passarem a se enquadrar nos critérios da meta no mês de referência	Número total de processos dos dez maiores litigantes que SAÍRAM da meta por entrarem na situação de suspensão ou por deixarem de se enquadrar nos critérios da meta no mês de referência	Quantitativo de processos dos dez maiores litigantes julgados na instância no mês de referência	META PREVISTA - reduzir em 2% o acervo	META PREVISTA - qtd de processos com redução de 2%	Quantitativo de processos dos dez maiores litigantes pendentes de julgamento no mês em referência	PORCENTAGEM DE REDUÇÃO DO ACERVO	GRAU DE CUMPRIMENTO ACUMULADO
	P 7.3	P 7.4	P 7.5	P 7.6	P 7.7					
JAN	2.508	165	2	25	187	2,00%	2.458	2.463	1,79%	99,79%
ATÉ FEV	2.508	319	35	68	539	2,00%	2.458	2.255	10,09%	109,00%
ATÉ MAR	2.508	497	41	91	811	2,00%	2.458	2.144	14,51%	114,64%
ATÉ ABR	2.508	594	46	104	996	2,00%	2.458	2.048	18,34%	120,01%
ATÉ MAI	2.508	695	60	126	1.137	2,00%	2.458	2.000	20,26%	122,89%
ATÉ JUN	2.508	824	61	157	1.326	2,00%	2.458	1.910	23,84%	128,68%
ATÉ JUL	2.508	990	72	193	1.461	2,00%	2.458	1.916	23,60%	128,28%
ATÉ AGO	2.508	1.206	85	222	1.646	2,00%	2.458	1.931	23,01%	127,28%
ATÉ SET	2.508	1.525	107	307	1.846	2,00%	2.458	1.987	20,77%	123,70%
ATÉ OUT	2.508	1.821	126	329	1.998	2,00%	2.458	2.128	15,15%	115,50%
ATÉ NOV	2.508	2.186	178	336	2.237	2,00%	2.458	2.299	8,33%	106,91%
ATÉ DEZ	2.508	2.727	193	355	2.485	2,00%	2.458	2.588	-3,19%	94,97%



ÍNDICE DE REDUÇÃO DO ACERVO - IRA - 2º GRAUS

META 7 CNJ: PRIORIZAR O JULGAMENTO DOS PROCESSOS DOS MAIORES LITIGANTES

Identificar e reduzir em 2% o acervo dos dez maiores litigantes em relação ao ano anterior

RESULTADO ACUMULADO

CRITÉRIO DE CUMPRIMENTO	A meta estará cumprida se no final do ano o percentual de cumprimento for maior ou igual ou maior de 100%									
FÓRMULA DO GRAU DE CUMPRIMENTO - GLOSSÁRIO	$(P7.3*0,98)/(P7.3+P7.4+P7.5-P7.6-P7.7)*100$									
RESULTADO ACUMULADO - 2º GRAU										
PERÍODO	Quantitativo de processos dos dez maiores litigantes pendentes de julgamento na instância em 31/12/2017	Quantitativo de processos dos dez maiores litigantes distribuídos na instância no mês de referência	Número total de processos dos dez maiores litigantes que ENTRARAM na meta por saírem de situação de suspensão ou por passarem a se enquadrar nos critérios da meta no mês de referência	Número total de processos dos dez maiores litigantes que SAÍRAM da meta por entrarem na situação de suspensão ou por deixarem de se enquadrar nos critérios da meta no mês de referência	Quantitativo de processos dos dez maiores litigantes julgados na instância no mês de referência	META PREVISTA - reduzir em 2% o acervo	META PREVISTA - qtd de processos com redução de 2%	Quantitativo de processos dos dez maiores litigantes pendentes de julgamento no mês em referência	PORCENTAGEM DE REDUÇÃO DO ACERVO	GRAU DE CUMPRIMENTO ACUMULADO
	P 7.3	P 7.4	P 7.5	P 7.6	P 7.7					
JAN	1.404	254	0	1	90	2,00%	1.376	1.567	-11,61%	87,81%
ATÉ FEV	1.404	492	0	2	321	2,00%	1.376	1.573	-12,04%	87,47%
ATÉ MAR	1.404	809	0	3	567	2,00%	1.376	1.643	-17,02%	83,74%
ATÉ ABR	1.404	940	2	36	793	2,00%	1.376	1.517	-8,05%	90,70%
ATÉ MAI	1.404	1.107	19	41	981	2,00%	1.376	1.508	-7,41%	91,24%
ATÉ JUN	1.404	1.297	43	65	1.417	2,00%	1.376	1.262	10,11%	109,03%
ATÉ JUL	1.404	1.483	51	81	1.597	2,00%	1.376	1.260	10,26%	109,20%
ATÉ AGO	1.404	1.635	65	111	1.893	2,00%	1.376	1.100	21,65%	125,08%
ATÉ SET	1.404	1.796	69	128	2.227	102,00%	1.376	914	34,90%	150,54%
ATÉ OUT	1.404	1.901	70	130	2.440	202,00%	1.376	805	42,66%	170,92%
ATÉ NOV	1.404	2.025	76	136	2.657	302,00%	1.376	712	49,29%	193,25%
ATÉ DEZ	1.404	2.141	77	138	2.776	402,00%	1.376	708	49,57%	194,34%

