

**TRIBUNAL REGIONAL DO TRABALHO DA 24ª REGIÃO
SECRETARIA DE ORÇAMENTO E FINANÇAS**



**NOTAS EXPLICATIVAS ÀS DEMONSTRAÇÕES
CONTÁBEIS – EXERCÍCIO 2023**

SUMÁRIO

1. INFORMAÇÕES GERAIS	4
1.1. CONTEXTO OPERACIONAL.....	4
i. Natureza jurídica da entidade	4
ii. Domicílio da entidade.....	4
iii. Natureza das operações e principais atividades da entidade.	4
iv. Declaração de conformidade com a legislação e com as normas de contabilidade	5
2. DECLARAÇÃO DO CONTADOR.....	6
3. BASE DE PREPARAÇÃO DAS DEMONSTRAÇÕES E DAS PRÁTICAS CONTÁBEIS.....	7
4. BALANÇO PATRIMONIAL	15
5. DEMONSTRAÇÃO DAS VARIAÇÕES PATRIMONIAIS	17
6. BALANÇO ORÇAMENTÁRIO	18
7. BALANÇO FINANCEIRO	21
8. DEMONSTRAÇÕES DOS FLUXOS DE CAIXA	23
9. NOTAS EXPLICATIVAS	25
i. Notas do Balanço Patrimonial	25
Nota 1 - Caixa e Equivalentes de Caixa	25
Nota 2 - Créditos a Receber.....	26
Nota 3 - Estoques.....	27
Nota 4 - Variação Patrimonial Diminutiva Paga Antecipadamente	28
Nota 5 - Ativo Realizável a Longo Prazo	28
Nota 6 - Imobilizado	28
Nota 7 - Ativo Intangível.....	31
Nota 8 - Obrigações Trabalhistas, Previdenciárias e Assistenciais a Pagar	32
Nota 9 - Demais Obrigações a Curto e Longo Prazos	32
Nota 10 - Patrimônio Líquido	33
ii. Notas da Demonstração das Variações Patrimoniais.....	34
Nota 11 - Taxas e Exploração e Venda de Bens, Serviços e Direitos.....	34
Nota 12 - Transferências e Delegações Recebidas	35
Nota 13 - Valorização e Ganhos c/ Ativos e Desincorporação de Passivos e Outras VPAs	36
Nota 14 - Pessoal e Encargos	37
Nota 15 - Benefícios Previdenciários e Assistenciais	38
Nota 16 - Uso de Bens, Serviços e Consumo de Capital Fixo.....	39

Nota 17 -	Transferências e Delegações Concedidas	41
Nota 18 -	Desvalorização e Perda de Ativos e Incorporação de Passivos	42
Nota 19 -	Demais Variações Patrimoniais Diminutivas	42
Nota 20 -	Resultado Patrimonial	43
iii.	Notas do Balanço Orçamentário	43
Nota 21 -	Despesas Orçamentárias - Execução.....	43
Nota 22 -	Resultado Orçamentário.....	45
iv.	Notas do Balanço Financeiro	45
Nota 23 -	Recebimentos Extraorçamentários.....	45
Nota 24 -	Despesas Orçamentárias Ordinárias e Vinculadas.....	46
Nota 25 -	Despesas Extraorçamentárias.....	47
v.	Notas da Demonstração dos Fluxos de Caixa.....	49
Nota 26 -	Geração Líquida de Caixa e Equivalentes de Caixa	49
vi.	Notas das Contas de Controle do Balanço Patrimonial	50
Nota 27 -	Contas de Controles	50

1. INFORMAÇÕES GERAIS

1.1. CONTEXTO OPERACIONAL

i. Natureza jurídica da entidade

O Tribunal Regional do Trabalho da 24ª Região, inscrito no CNPJ nº 37.115.409/0001-63, cadastrado no Sistema Integrado de Administração Financeira do Governo Federal - SIAFI como Unidade Gestora nº 080026, criado através da Lei nº 8.431, de 9 de junho de 1992, é um órgão do Poder Judiciário, pertencente à administração pública federal direta.

ii. Domicílio da entidade

O TRT da 24ª Região, com sede na cidade de Campo Grande/MS, possui jurisdição em todo o Estado de Mato Grosso do Sul, tendo 26 Varas do Trabalho instaladas, que atendem aos 79 municípios do Estado.

iii. Natureza das operações e principais atividades da entidade

O TRT da 24ª Região integra a Justiça do Trabalho, ramo do Poder Judiciário que tem por finalidade dirimir as questões decorrentes das relações de trabalho, conforme dispõe o art. 114 da Constituição Federal de 1988, com a redação dada pela Emenda Constitucional nº 45, de 8 de dezembro de 2004, tendo, assim, competência para decidir sobre as questões trabalhistas ocorridas no âmbito do Estado de Mato Grosso do Sul.

A natureza das suas atividades é a prestação jurisdicional em 1º e 2º graus, visando à solução das demandas trabalhistas. O conjunto de ações do Tribunal objetiva, direta ou indiretamente, a melhoria na prestação desse serviço à sociedade, dotando-o de maior eficiência, agilidade e celeridade dos processos, conforme o devido processo legal.

As atividades da entidade são exercidas por servidores públicos regidos pela Lei nº 8.112/1990 e as contratações de bens, serviços e obras necessárias a manutenção e o aperfeiçoamento das atividades jurisdicionais são realizados em conformidades com os ditames da Lei nº 8.666/1993, Lei nº 10.520/2002 e Lei nº 14.133/2021.

Quanto à administração contábil, orçamentária e financeira do TRT da 24ª Região, fica a cargo da Secretaria de Orçamento e Finanças - SOF, sendo observados os preceitos da Lei nº 4.320/1964, da Lei Complementar nº 101/2000 (Lei de Responsabilidade Fiscal) e de normativos expedidos pela Secretaria de Orçamento Federal – SOF, Secretaria do Tesouro Nacional – STN e Conselho Superior da Justiça do Trabalho – CSJT. No que diz respeito à elaboração e execução orçamentária, segue o Plano Plurianual (PPA), a Lei de Diretrizes Orçamentárias (LDO) e a Lei Orçamentária Anual (LOA).

iv. Declaração de conformidade com a legislação e com as normas de contabilidade

Esta declaração refere-se às demonstrações contábeis e suas notas explicativas, de 31 de dezembro de 2023, do Tribunal Regional do Trabalho da 24ª Região.

A conformidade contábil das demonstrações contábeis é realizada pela Seção de Contabilidade - SECONT, de acordo com os procedimentos descritos no Manual SIAFI – Sistema Integrado de Administração Financeira do Governo Federal, e tem por finalidade assegurar a integridade, fidedignidade e a confiabilidade das informações contábeis, além de permitir a sinalização de situações que possam causar viés nos valores evidenciados.

A estrutura e a composição das Demonstrações Contábeis estão de acordo com as bases propostas pelas práticas contábeis brasileiras. Dessa forma, são compostas por:

- Balanço Patrimonial (BP) - evidencia os ativos e passivos do Tribunal;
- Demonstração das Variações Patrimoniais (DVP) - neste demonstrativo é apurado o Resultado patrimonial do período, fruto do confronto das variações patrimoniais aumentativas (receitas) com as variações patrimoniais diminutivas (despesas);
- Balanço Orçamentário (BO) - apresenta a informação do orçamento aprovado em confronto com sua execução, ou seja, a receita prevista versus a arrecadada e a despesa autorizada versus a executada;
- Demonstração dos Fluxos de Caixa (DFC) - visa demonstrar o fluxo financeiro do Tribunal no período;
- Balanço Financeiro (BF) – evidencia os totais anuais das receitas e despesas orçamentárias e extra orçamentárias executadas, bem como os saldos das disponibilidades.

Estas demonstrações contábeis foram elaboradas observando as normas contábeis vigentes no Brasil, a saber: a Lei n.º 4.320/64, a Lei Complementar n.º 101/2000, as Normas Brasileiras de Contabilidade Técnicas do Setor Público – NBC TSP, o Manual de Contabilidade Aplicada ao Setor Público 9ª edição – MCASP e o Manual SIAFI.

Conformidade Contábil das Demonstrações Contábeis

A conformidade contábil das demonstrações contábeis é realizada mensalmente pelo Contador Responsável do TRT da 24ª Região, de acordo com os procedimentos descritos na Macrofunção 02.03.15 do Manual SIAFI.

Pautado em materialidade, conhecimento sobre o contexto operacional da entidade, o ambiente de controle interno e os riscos envolvidos em determinados assuntos, aderência às normas contábeis, o contador deverá julgar se determinada inconsistência será considerada relevante a ponto de merecer ser aplicada a restrição contábil na conformidade contábil da entidade objeto.

De acordo com a conformidade contábil do mês de dezembro de 2023, realizada no sistema SIAFI, não houve registro de restrições contábeis ao final do exercício no TRT da 24ª Região.

2 DECLARAÇÃO DO CONTADOR

Declaração

Declaro que as informações evidenciadas nas Demonstrações Contábeis: Balanço Patrimonial, Demonstração das Variações Patrimoniais, Balanço Orçamentário, Balanço Financeiro e Demonstração dos Fluxos de Caixa, regidos pela Lei nº 4.320/1964, pelas Normas Brasileiras Contabilidade Técnicas do Setor Público e pelo Manual de Contabilidade Aplicada ao Setor Público, relativos ao exercício de 2023, refletem nos seus aspectos mais relevantes a situação orçamentária, financeira e patrimonial do TRT da 24ª Região.

Campo Grande, MS, 5 de março de 2024.

Leão Maldonado
CRC nº 6624/O-5
Contador do TRT da 24ª Região

3 BASE DE PREPARAÇÃO DAS DEMONSTRAÇÕES E DAS PRÁTICAS CONTÁBEIS

As demonstrações contábeis do TRT da 24ª Região foram preparadas em consonância com as normas contábeis aplicadas ao setor público, especialmente a Lei nº 4.320/1964, a Lei Complementar nº 101/2000, o Decreto-Lei nº 200/1967, a Lei nº 10.180/2001, o Decreto nº 93.872/1986, as Normas Brasileiras de Contabilidade Aplicadas ao Setor Público (NBCASP) do Conselho Federal de Contabilidade (CFC), o Manual de Contabilidade Aplicado ao Setor Público (MCASP) e o Manual SIAFI. As Normas Internacionais de Contabilidade Aplicadas ao Setor Público (International Public Sector Accounting Standards – IPSAS) foram utilizadas de forma subsidiária, uma vez que estão sendo gradativamente implementadas na União, conforme planejamento elaborado pela Secretaria do Tesouro Nacional.

Este Tribunal está subordinado aos normativos, manuais, instruções de procedimentos contábeis e plano de contas estabelecido pela Secretaria do Tesouro Nacional - STN, que é o órgão central do Sistema de Contabilidade Federal, e operacionaliza as suas transações orçamentárias, financeiras e patrimoniais pelo Sistema Integrado de Administração Financeira do Governo Federal - SIAFI, por meio do qual foram extraídas as demonstrações contábeis e tiveram como escopo as informações das contas contábeis da unidade orçamentária (UO: 15125) e gestora (UG: 080026).

As estruturas e a composição das Demonstrações Contábeis do TRT da 24ª Região estão de acordo com as bases propostas pelas práticas contábeis brasileiras que conjugando as disposições legais e aquelas contidas na NBC TSP 11, compõem o conjunto de Demonstrações Contábeis Aplicadas ao Setor Público (DCASP):

- (a) Balanço Patrimonial (BP);
- (b) Demonstração das Variações Patrimoniais (DVP);
- (c) Demonstração dos Fluxos de Caixa (DFC);
- (d) Balanço Orçamentário (BO); e
- (e) Balanço Financeiro (BF).

Nas Demonstrações Contábeis do TRT da 24ª Região não foram utilizados critérios de exclusões e compensações, como é feito na União, uma vez que tais critérios são utilizados no âmbito dos entes União, Estados e Municípios. Portanto, essas demonstrações representam o saldo de contas da UG orçamentária, financeira e contábil do TRT da 24ª Região.

RESUMO DOS PRINCIPAIS CRITÉRIOS E POLÍTICAS CONTÁBEIS SIGNIFICATIVAS

A seguir, são apresentados os principais critérios e políticas contábeis adotados no âmbito do TRT da 24ª Região, tendo em consideração a metodologia utilizada para a estruturação do Plano de Contas Aplicado ao Setor Público (PCASP) que foi a segregação das contas contábeis em grandes grupos de acordo com as características dos atos e fatos nelas registrados. Essa metodologia permite o registro dos dados contábeis de forma organizada e facilita a análise das informações de acordo com sua natureza: Informação Orçamentária, Informação Patrimonial e Informação de Controle.

O PCASP está estruturado de acordo com as seguintes naturezas das informações contábeis:

Moeda funcional

A moeda funcional do TRT da 24ª Região é o Real.

Caixa e equivalentes de caixa

Compreende o somatório dos valores em caixa e em bancos, bem como equivalentes, que representam recursos com livre movimentação para aplicação nas operações da entidade e para os quais não haja restrições para uso imediato. Compreende também os depósitos recebidos em garantia de contratos de aquisição de bens e prestação de serviços firmados com terceiros, bem como o direito de saque na Conta Única do Tesouro Nacional, conforme programação financeira executada junto à Secretaria do Tesouro Nacional. Os valores são mensurados e avaliados pelo valor de custo, acrescidos dos rendimentos do período (quando aplicável).

Créditos a curto prazo

Compreendem os direitos a receber a curto prazo. Os valores são mensurados e avaliados pelo valor de custo.

Estoques

Compreendem, praticamente, o almoxarifado. Na entrada, esses bens são avaliados pelo valor de aquisição ou produção. O método para mensuração e avaliação das saídas dos estoques é o custo médio ponderado.

Ativo realizável a longo prazo

Compreende os direitos a receber a longo prazo principalmente com créditos não tributários. Os valores são avaliados e mensurados pelo valor de custo e são acrescidos das atualizações e correções monetárias, de acordo com as taxas especificadas nas respectivas operações.

Imobilizado

É composto pelos bens móveis e imóveis, sendo reconhecido inicialmente com base no valor de aquisição ou construção. Após o reconhecimento inicial, ficam sujeitos à depreciação (quando têm vida útil definida), bem como à redução ao valor recuperável e à reavaliação. Os gastos posteriores à aquisição ou construção são incorporados ao valor do imobilizado, desde que tais gastos aumentem a vida útil do bem e sejam capazes de gerar benefícios econômicos futuros. Se os gastos não gerarem tais benefícios, eles são reconhecidos diretamente como variações patrimoniais diminutivas do período.

Tratamento contábil da depreciação, amortização e exaustão de bens imóveis não cadastrados no SPIUnet e bens móveis

A base de cálculo para a depreciação, a amortização e a exaustão é o custo do ativo imobilizado, compreendendo tanto os custos diretos como os indiretos. O método de cálculo dos encargos de depreciação aplicável a toda a Administração Pública, tanto para os bens imóveis que não são cadastrados no SPIUnet, quanto para os bens móveis, é o das quotas constantes e o valor apurado mensalmente é reconhecido em contas de variação patrimonial diminutiva. A Metodologia adotada para estimar a vida útil econômica do bem, o valor residual, o cálculo da depreciação e as taxas utilizadas são aquelas estabelecidas no Manual SIAFI, macrofunção 02.03.30.

A vida útil e o valor residual seguem os critérios definidos pela Secretaria do Tesouro Nacional, na Macrofunção SIAFI n.º 02.03.30, conforme tabela a seguir:

Conta Contábil		Vida útil (anos)	Valor Residual
123110101	Aparelhos de Medição e Orientação	15	10,00%
123110102	Aparelhos e Equipamentos de Comunicação	10	20,00%
123110103	Equipam/Utensílios Médicos, Odont, Lab. e Hospitalares	15	20,00%
123110104	Aparelho e Equipamentos p/ Esportes e Diversões	10	10,00%
123110105	Equipamento de Proteção, Segurança e Socorro	10	10,00%
123110106	Máquinas e Equipamentos Industriais	20	10,00%
123110107	Máquinas e Equipamentos Energéticos	10	10,00%
123110108	Máquinas e Equipamentos Gráficos	15	10,00%
123110109	Máquinas, Ferramentas e Utensílios de Oficina	10	10,00%
123110112	Equipamentos, Peças e Acessórios p/Automóveis	5	10,00%
123110118	Equipamentos de Manobras e Patrulha	20	10,00%
123110121	Equipamentos Hidráulicos e Elétricos	10	10,00%
123110125	Máquinas, Utensílios e Equipamentos Diversos	10	10,00%
123110201	Equipamentos de TIC	5	10,00%
123110301	Aparelhos e Utensílios Domésticos	10	10,00%
123110302	Máquinas e Utensílios de Escritório	10	10,00%
123110303	Mobiliário em Geral	10	10,00%
123110402	Coleções e Materiais Bibliográficos	10	10,00%
123110404	Instrumentos Musicais e Artísticos	20	10,00%
123110405	Equipamentos para Áudio, Vídeo e Foto	10	10,00%
123110406	Obras de Arte e Peças para Exposição	0	0,00%
123110501	Veículos em Geral	15	10,00%
123110503	Veículos de Tração Mecânica	15	10,00%
123119909	Peças não Incorporáveis a Imóveis	10	10,00%
123119910	Material de Uso Duradouro	0	0,00%

Depreciação de bens imóveis cadastrados no SPIUnet

Relativamente à depreciação dos bens imóveis, destaca-se que somente aqueles registrados no Sistema de Patrimônio da União - SPIUnet - estão sendo depreciados, cujas informações são repassadas pela Secretaria de Patrimônio da União para a Secretaria do Tesouro Nacional, a qual procede aos lançamentos no Sistema SIAFI.

O valor depreciado dos bens imóveis da União é apurado mensal e automaticamente pelo sistema SPIUnet sobre o valor nele registrado, utilizando-se, para tanto, o Método da Parábola de Kuentzle. A depreciação é iniciada no mesmo dia em que o bem é colocado em condições de uso. A vida útil é definida com base no laudo de avaliação específica ou, na sua ausência, por parâmetros predefinidos pela Secretaria de Patrimônio da União (SPU) segundo a natureza e as características dos bens imóveis. Nos casos de bens reavaliados, independentemente do fundamento, a depreciação acumulada é zerada e reiniciada a partir do novo valor.

Intangível

Os direitos que tenham por objeto bens incorpóreos, destinados à manutenção da atividade pública ou exercidos com essa finalidade, são mensurados ou avaliados com base no valor de aquisição ou de produção, deduzido o saldo da respectiva conta de amortização acumulada (quando têm vida útil definida) e o montante acumulado de qualquer perda de valor que tenham sofrido ao longo de sua vida útil por redução ao valor recuperável (*impairment*).

Os intangíveis do TRT da 24ª Região passíveis de amortização são os *softwares*, cujos direitos de propriedade são amortizados conforme a definição da vida útil do software (definida ou indefinida)

Passivos circulantes e não circulantes

Compreende as obrigações conhecidas e estimadas que atendam a qualquer um dos seguintes critérios: tenham prazos estabelecidos ou esperados dentro do ciclo operacional da entidade; sejam mantidos primariamente para negociação; tenham prazos estabelecidos ou esperados no curto prazo; sejam valores de terceiros ou retenções em nome deles, quando a entidade do setor público for fiel depositária, independentemente do prazo de exigibilidade.

Os passivos circulantes apresentam a seguinte divisão: Obrigações Trabalhistas, Previdenciárias e Assistenciais a Pagar a Curto Prazo, Fornecedores e Contas a Pagar a Curto Prazo, Obrigações Fiscais a Curto Prazo e Provisões a Curto Prazo.

As obrigações da Justiça do Trabalho são evidenciadas por valores conhecidos ou calculáveis, acrescidos, quando aplicável, dos correspondentes encargos das variações monetárias e cambiais ocorridas até a data das demonstrações contábeis.

Ativos e Passivos Contingentes

Os ativos e passivos contingentes não são reconhecidos nas demonstrações contábeis. Quando relevantes são contabilizados em contas de controle e evidenciados nas notas explicativas.

Apuração do Resultado

No modelo PCASP, é possível a apuração dos seguintes resultados: (a) patrimonial, (b) orçamentário e (c) financeiro.

O resultado patrimonial é apurado na Demonstração das Variações Patrimoniais, confrontando as Variações Patrimoniais Aumentativas com as Variações Patrimoniais Diminutivas. Caso o resultado seja positivo, será apurado o superávit patrimonial, caso contrário, será déficit patrimonial.

O resultado orçamentário é apurado no Balanço Orçamentário, confrontando as receitas orçamentárias realizadas e as despesas orçamentárias empenhadas.

O resultado financeiro é apurado no Balanço Financeiro ou na Demonstração do Fluxo de Caixa, confrontando os ingressos e dispêndios orçamentários e extraorçamentários que ocorreram durante o exercício e que alteraram as disponibilidades da Justiça do Trabalho.

I. Resultado patrimonial

A apuração do resultado patrimonial implica a confrontação das variações patrimoniais aumentativas (VPA) e das variações patrimoniais diminutivas (VPD).

As VPA são reconhecidas quando for provável que benefícios econômicos fluirão e quando puderem ser mensuradas confiavelmente, utilizando-se a lógica do regime de competência. A exceção se refere às transferências recebidas, que seguem a lógica do regime de caixa, o que é permitido de acordo com o modelo PCASP.

As VPD são reconhecidas quando for provável que ocorrerá decréscimos nos benefícios econômicos implicando em saída de recursos ou em redução de ativos ou na assunção de passivos, seguindo a lógica do regime de competência. A exceção se refere às transferências concedidas, que seguem a lógica do regime de caixa, o que é permitido de acordo com o modelo PCASP.

A apuração do resultado se dá pelo encerramento das contas de VPA e VPD, em contrapartida a uma conta de apuração. Após a apuração, o resultado é transferido para conta de Superávit/Déficit do Exercício. O detalhamento do confronto entre VPA e VPD é apresentado na Demonstração das Variações patrimoniais.

II. Resultado orçamentário

O regime orçamentário do TRT da 24ª Região segue o descrito no Art. 35 da Lei nº 4.320/1964. Desse modo, pertencem ao exercício financeiro as receitas nele arrecadadas e as despesas nele legalmente empenhadas.

O resultado orçamentário representa o confronto entre as receitas orçamentárias realizadas e as despesas orçamentárias empenhadas. O superávit/déficit é apresentado diretamente no Balanço Orçamentário.

III. Resultado financeiro

O resultado financeiro representa o confronto entre ingressos e dispêndios, orçamentários e extraorçamentários, que ocorreram durante o exercício e alteraram as disponibilidades do TRT da 24ª Região.

No Balanço Financeiro, é possível identificar a apuração do resultado financeiro. Em função das particularidades da União, pela observância do princípio de caixa único, é possível, também, verificar o resultado financeiro na Demonstração dos Fluxos de Caixa.

Avaliação e mensuração de ativos e passivos

Os caixas e equivalentes de caixa são registrados pelo valor original.

As entradas nos estoques são registradas pelo valor de aquisição e as saídas, pelo custo médio ponderado.

Os bens móveis são reconhecidos/registrados inicialmente com base no valor de aquisição, construção ou produção ou pelo valor definido em instrumento de doação, caso sejam obtidos a título gratuito, sendo depreciados, amortizados ou exauridos caso tenha vida útil definida, bem como, estar sujeito à redução ao valor recuperável e à reavaliação. Os gastos posteriores à aquisição, quando proporcionam benefícios econômicos futuros, são incorporados ao valor do bem, já os gastos que não geram benefícios futuros são reconhecidos como variação patrimonial diminutiva. A baixa de bens móveis se dá pelo valor contábil líquido.

Os bens imóveis são registrados pelo valor de construção e estão contabilizados na conta “Bens de uso especial registrados no SPIUnet”, também informados no Sistema de Patrimônio da União - SPIUnet. Os demais foram registrados nas contas contábeis “Terrenos/Glebas” que também constam no SPIUnet.

Os bens intangíveis, representados nesta unidade apenas pelos *softwares*, são registrados pelo custo de aquisição, sendo que aqueles com vida útil definida são amortizados conforme o prazo definido. Ressalte-se que aqueles com vida útil indefinida não são passíveis de amortização. Os gastos posteriores à aquisição, quando proporcionam benefícios econômicos futuros, são incorporados ao valor do bem, já os gastos que não geram benefícios futuros são reconhecidos como variação patrimonial diminutiva. A baixa do bem também se dá pelo valor contábil líquido.

Os passivos trabalhistas, por insuficiência de créditos ou recursos, são calculados conforme os

parâmetros do Módulo de Passivos da Justiça do Trabalho que é utilizado de forma obrigatória para controle dos débitos trabalhistas do TRT da 24ª Região. Esses passivos são atualizados monetariamente, de acordo com a Resolução CSJT nº 137/2014. Para fazer face a esses passivos este Tribunal depende de repasse do Conselho Superior da Justiça do Trabalho

RESUMO DOS PRINCIPAIS CRITÉRIOS DAS DESMONSTRAÇÕES CONTÁBEIS

Balanco Patrimonial

O Balanço Patrimonial é o demonstrativo que evidencia qualitativa e quantitativamente a situação patrimonial, por meio de contas representativas do patrimônio público, bem como os atos potenciais, que estão registrados em contas de compensação.

Este demonstrativo é composto por quatro quadros, a saber:

- Quadro Principal;
- Quadro dos Ativos e Passivos Financeiros e Permanentes;
- Quadro de Compensações (contas de controle); e
- Demonstrativo do Superávit / Déficit Financeiro.

Apresenta-se, a seguir, o detalhamento das contas do quadro principal do Balanço Patrimonial.

Os ativos e passivos são segregados em circulante e não circulante, a depender o grau de liquidez e de exigibilidade.

O **Ativo Circulante** representa os valores disponíveis para realização imediata ou até o final do próximo exercício e estão avaliados pelo valor de aquisição, conforme descrição abaixo:

- Caixa e equivalentes de caixa: Compreende o somatório dos valores em banco, composto pelo limite de saque, que trata de valores disponíveis na conta única do Tesouro Nacional.

- Demais créditos e valores a curto prazo: Tratam-se de adiantamentos concedidos a pessoal, como gratificação natalina e salários, bem como os créditos a receber por infrações legais e contratuais. Os créditos a receber por infrações legais e contratuais tratam-se de valores a receber de fornecedores em decorrência da aplicação de multas por descumprimento de cláusulas contratuais. Em regra, os processos são encaminhados para a Advocacia Geral da União-AGU.

- Estoques: Compreendem o montante dos materiais em almoxarifado, adquiridos para utilização no curso normal das atividades da unidade.

- Variações patrimoniais diminutivas pagas antecipadamente: Compreendem os prêmios de seguros e as assinaturas e anuidades e de periódicos, pagos antecipadamente, os quais são apropriados mensalmente em contas de variações patrimoniais diminutivas, conforme a vigência contratual.

O **Ativo Não Circulante** está composto por aqueles valores cuja realização ocorrerá após o término do exercício seguinte. São registrados pelo valor de aquisição, ou construção, no caso dos imóveis, e os

gastos posteriores, quando proporcionarem benefícios econômicos futuros, são incorporados ao valor do bem. As contas que compõem este ativo estão assim descritas:

- Demais créditos e valores a longo prazo: Nesta conta está registrado os valores relativos ao aporte inicial à título de adiantamento de contribuições futuras para a Fundação de Previdência Complementar do Servidor Público Federal do Poder Judiciário - FUNPRESP-JUD, o qual é atualizado mensalmente pelo Índice Nacional de Preços ao Consumidor Amplo – IPCA, bem como a créditos com ex-servidores deste Tribunal.

- Bens móveis: São bens destinados a manutenção e operação da unidade. Estes bens foram depreciados de acordo com a Macrofunção SIAFI 02.03.30 - Procedimentos para os Registros da Depreciação, Amortização e Exaustão dos Bens para a Administração Direta da União, suas Autarquias e Fundações.

- Bens imóveis: São imóveis de propriedade da União, sob a responsabilidade desta unidade, e somente aqueles registrados no SPIUnet estão sendo depreciados. Os valores dos terrenos com edificações estão sendo contabilizados na mesma conta dos edifícios, sendo que essa regularização depende de ação da Secretaria do Patrimônio da União (SPU) no sistema SPIUnet. A depreciação destes bens passou a ser efetivamente registrada, mensalmente, pela Coordenação Geral de Contabilidade/STN, somente a partir de 2016.

- Intangível: Tratam-se dos softwares adquiridos pela unidade para a manutenção de suas atividades. Aqueles que possuem vida útil definida são amortizados de acordo com a vida útil.

O Passivo Circulante representa os valores que deverão ser pagos até o final do exercício seguinte e estão registrados pelo valor original. As contas que compõem este passivo estão assim descritas:

- Obrigações trabalhistas, previdenciárias e assistenciais a pagar a curto prazo: São valores devidos a magistrados e servidores, tais como, salários, benefícios, férias, gratificações, precatórios de pessoal e encargos sociais, esse último inclusive de serviços de terceiros de pessoa física.

- Fornecedores e contas a pagar a curto prazo: Tratam-se das obrigações junto a fornecedores de bens e serviços utilizados nas atividades operacionais desta unidade.

- Demais obrigações a curto prazo: Compreendem outras obrigações junto a terceiros (fornecedores), as quais estão representadas pelos depósitos retidos de fornecedores, que tratam de retenções em função da aplicação de multas e que estão aguardando deliberação, e de tributos retidos que não puderam ser pagos dentro do exercício.

O Passivo Não Circulante compreende os valores que deverão ser pagos após o término do exercício seguinte e também estão avaliados pelo valor original. A conta que compõe este passivo está assim descrita:

- Obrigações trabalhistas, previdenciárias e assistenciais a pagar de longo prazo: Representam os passivos trabalhistas com magistrados e servidores e os respectivos encargos sociais.

O **Patrimônio líquido** está representado pelos resultados acumulados, que compreendem os resultados do exercício e de exercícios anteriores, bem como os ajustes de exercícios anteriores, decorrentes da correção de erros relativos às omissões ou interpretação incorreta de fatos.

Demonstração das Variações Patrimoniais

A Demonstração das Variações Patrimoniais tem como objetivo evidenciar as alterações observadas no patrimônio e indica o resultado patrimonial do exercício, o qual é apurado por meio da comparação entre as variações patrimoniais quantitativas aumentativas e as diminutivas.

O resultado patrimonial é um indicador do quanto o serviço ofertado pelo Tribunal promoveu alterações no seu patrimônio, uma vez que as variações quantitativas podem aumentar ou diminuir o patrimônio líquido.

Balanço Orçamentário

O Balanço Orçamentário objetiva demonstrar as receitas e despesas previstas, comparando-as com as realizadas, e é composto por três quadros, quais sejam:

- Quadro principal;
- Anexo I - Demonstrativo de execução dos restos a pagar não processados; e
- Anexo II - Demonstrativo de execução restos a pagar processados e não processados liquidados.

Balanço Financeiro

O Balanço Financeiro demonstra as receitas e as despesas orçamentárias, os ingressos e os dispêndios extraorçamentários, bem como os saldos de caixa do exercício anterior e os que se transferem para o início do exercício seguinte. A função precípua deste demonstrativo é apurar o resultado financeiro do exercício.

Demonstração dos Fluxos de Caixa

A Demonstração dos Fluxos de Caixa permite avaliar a capacidade de a entidade gerar caixa e equivalentes de caixa, bem como evidencia a utilização de recursos próprios e de terceiros em suas atividades.

4 BALANÇO PATRIMONIAL

O Balanço Patrimonial evidencia os ativos e passivos e sua evolução de 2023 em relação a 2022. Os ativos compreendem os saldos de recursos financeiros e patrimoniais controlados pelo TRT da 24ª Região, com capacidade de geração de benefícios econômicos futuros ou potencial de serviços, ao passo que os passivos compreendem os saldos de suas obrigações presentes, decorrentes de eventos passados e com alta probabilidade de desembolso futuro. O patrimônio líquido representa a diferença entre o total dos ativos e o total dos passivos, sendo uma importante referência sobre a situação financeira.

Valores em Unidade de Real

ATIVO	NE	2023	2022	PASSIVO	NE	2023	2022
ATIVO CIRCULANTE		10.735.671,88	15.660.216,63	PASSIVO CIRCULANTE		7.109.327,60	2.535.038,80
Caixa e Equivalentes de Caixa	1	8.757.264,19	12.219.473,62	Obrigações Trabalh., Previd. e Assist. a Pg CP	8	3.246.110,12	2.363.302,76
Demais Créditos e Valores a Curto Prazo	2	1.243.084,22	2.843.818,14	Fornecedores e Contas a Pagar a CP		2.935,13	14.384,38
Estoques	3	680.568,57	566.067,34	Demais Obrigações a Curto Prazo	9	3.860.282,35	157.351,66
VPDs Pagas Antecipadamente	4	54.754,90	30.857,53				
ATIVO NÃO CIRCULANTE		104.078.118,18	103.501.892,77	PASSIVO NÃO CIRCULANTE		0,00	5.258.321,47
Ativo Realizável a Longo Prazo	5	202.362,19	215.976,16	Obrig. Trab., Prev. e Assist. a Pg a LP	9	0,00	5.258.321,47
Créditos e Valores a Longo Prazo		202.362,19	215.976,16	Pessoal a pagar LP		0,00	5.258.321,47
Investimentos		0,00	0,00				
Imobilizado	6	98.587.300,18	96.757.266,33	TOTAL DO PASSIVO EXIGÍVEL		7.109.327,60	7.793.360,27
Bens Móveis		17.093.824,48	15.191.313,79				
Bens Móveis		41.632.612,98	38.185.861,29				
(-) Depreciação Acumulada Bens Móveis		(24.538.788,50)	(22.994.547,50)	PATRIMÔNIO LÍQUIDO		107.704.462,46	111.368.749,13
Bens Imóveis		81.493.475,70	81.565.952,54	Reserva de Reavaliação	10	5.235.490,00	0,00
Bens Imóveis		81.602.375,95	81.602.375,95	Resultados Acumulados	10	102.468.972,46	111.368.749,13
(-) Depreciação Acumulada Bens Imóveis		(108.900,25)	(36.423,41)	Resultado do Exercício		(6.807.794,03)	22.016.416,04
Intangível	7	5.288.455,81	6.528.650,28	Resultados de Exercícios Anteriores		106.341.057,05	103.046.157,25
Softwares		5.288.455,81	6.528.650,28	Ajustes de Exercícios Anteriores		2.935.709,44	(13.693.824,16)
Softwares		5.288.455,81	6.617.750,97				
(-) Amortização Acumulada		0,00	(89.100,69)				
TOTAL DO ATIVO		114.813.790,06	119.162.109,40	TOTAL DO PASSIVO E PATRIMÔNIO LÍQUIDO		114.813.790,06	119.162.109,40

FONTE: SIAFI 2023

O resultado do exercício é apurado por meio do confronto das variações patrimoniais aumentativas e diminutivas. No exercício de 2022 o resultado foi POSITIVO em R\$ 22.016.416,04, e em 2023, NEGATIVO em R\$ 6.807.794,03. Esse valor pode ser melhor compreendido no item Demonstração das Variações Patrimoniais.

QUADRO DE ATIVOS E PASSIVOS FINANCEIROS E PERMANENTES

O Quadro dos Ativos e Passivos Financeiros e Permanentes demonstra a classificação dos valores do ativo e do passivo em financeiro e permanente, o que permite a apuração do superávit financeiro. A existência de superávit financeiro de exercícios anteriores representa recurso disponível para abertura de créditos suplementares e/ou especiais, para o próximo exercício, para as despesas não fixadas ou não totalmente contempladas pela lei orçamentária.

O ativo e o passivo financeiro compreendem os valores cuja realização e exigibilidade não dependem de autorização legislativa. Já o ativo e o passivo permanente dependem de autorização legislativa.

Valores em Unidade de Real

QUADRO DE ATIVOS E PASSIVOS FINANCEIROS E PERMANENTES							
ATIVO	NE	2023	2022	PASSIVO	NE	2023	2022
ATIVO FINANCEIRO		8.757.264,19	12.219.473,62	PASSIVO FINANCEIRO		10.609.408,76	7.421.574,90
ATIVO PERMANENTE		106.056.525,87	106.942.635,78	PASSIVO PERMANENTE		3.147.512,66	7.538.891,14
				SALDO PATRIMONIAL		101.056.868,64	104.201.643,36
				SUPERÁVIT/DÉFICIT FINANCEIRO		-1.852.144,57	

FONTE: SIAFI 2023

No exercício de 2023 foi apurado um DÉFICIT financeiro no montante de R\$ 1.852.144,57. Esse valor corresponde a diferença entre o ativo financeiro e o passivo financeiro, demonstrado no Quadro dos Ativos e Passivos Financeiros e Permanentes.

QUADRO DE COMPENSAÇÕES

O Quadro das Contas de Compensação evidencia as contas representativas dos atos potenciais a executar, ou seja, aqueles que podem vir a afetar o patrimônio, imediata ou indiretamente e, nesta unidade, estão representados pelos contratos com cessionários e fornecedores, bem como pelas garantias contratuais recebidas. Os valores dos atos já executados não constam no demonstrativo.

Valores em Unidade de Real

QUADRO DE COMPENSAÇÕES							
ATIVO	NE	2023	2022	PASSIVO	NE	2023	2022
Garantias e Contragarantias Receb. a Executar		3.713.273,78	6.188.400,71	Obrigações Conveniadas e Outros Instrumentos Congêneres		0,00	78.330,22
Direitos Contratuais a Executar		525.889,71	459.138,62	Obrigações Contratuais a Executar		29.718.526,98	25.017.847,35
SALDO DOS ATOS POTENCIAIS ATIVOS	27	4.239.163,49	6.647.539,33	SALDO DOS ATOS POTENCIAIS PASSIVOS	27	29.718.526,98	25.096.177,57

FONTE: SIAFI 2023

5 DEMONSTRAÇÃO DAS VARIAÇÕES PATRIMONIAIS

Valores em Unidade de Real

VARIAÇÕES PATRIMONIAIS AUMENTATIVAS	NE	2023	2022	VARIAÇÕES PATRIMONIAIS DIMINUTIVAS	NE	2023	2022
Impostos, Taxas e Contribuições de Melhoria	11	9.211.465,91	8.424.175,08	Pessoal e Encargos	14	217.751.712,28	197.866.137,69
Taxas		9.211.465,91	8.424.175,08	Benefícios Previdenciários e Assistenciais	15	49.477.573,43	44.798.420,06
Exploração e Venda de Bens, Serviços e Direitos	11	2.412.403,58	1.581.525,25	Uso de Bens, Serviços e Consumo de Capital Fixo	16	40.817.997,52	32.911.262,84
Exploração de Bens, Direitos e Prest. Serv.		2.412.403,58	1.581.525,25	Uso de Material de Consumo		1.675.955,00	1.144.598,28
Variações Patrimoniais Aumentativas Financeiras		9.019,03	13.686,47	Serviços		35.649.558,09	28.447.349,86
Juros e Encargos de Mora		0,80	302,39	Depreciação, Amortização e Exaustão		3.492.484,43	3.319.314,70
Variações Monetárias e Cambiais		9.018,23	13.384,08	Variações Patrimoniais Diminutivas Financeiras		141.567,81	170.643,05
Transferências e Delegações Recebidas	12	304.651.006,71	298.227.169,77	Transferências e Delegações Concedidas	17	10.207.371,70	11.710.810,66
Transferências Intragovernamentais		304.651.006,71	293.078.241,73	Transferências Intragovernamentais		10.010.621,04	9.028.012,87
Transferências Intergovernamentais		0,00	1.841,14	Outras Transferências e Delegações Concedidas		196.750,66	2.682.797,79
Outras Transferências e Delegações Recebidas		0,00	5.147.086,90	Desvalorização e Perda de Ativos e Incorp. de Passivos	19	4.859.886,95	886.595,95
Valorização e Ganhos c/ Ativos e Desinc. de Passivos	13	224.004,40	2.151.896,83	Reavaliação, Redução a Vl. Recuperável e Ajustes p/ Perdas		29.153,85	0,00
Reavaliação de Ativos		0,00	0,00	Perdas Involuntárias		118.012,52	409,30
Ganhos com Incorporação de Ativos		223.687,51	2.151.896,83	Incorporação de Passivos		2.742.823,12	650.592,12
Ganhos com Desincorporação de Passivos		316,89	0,00	Desincorporação de Ativos		1.969.897,46	235.594,53
Outras Variações Patrimoniais Aumentativas	13	405.778,85	363.992,89	Tributárias	19	415.685,41	338.503,76
Diversas Variações Patrimoniais Aumentativas		405.778,85	363.992,89	Impostos, Taxas e Contribuições de Melhoria		17.977,03	15.349,36
				Contribuições		397.708,38	323.154,40
				Outras Variações Patrimoniais Diminutivas	19	49.677,41	63.656,24
VARIAÇÕES PATRIMONIAIS AUMENTATIVAS		316.913.678,48	310.762.446,29	VARIAÇÕES PATRIMONIAIS DIMINUTIVAS		323.721.472,51	288.746.030,25
				RESULTADO PATRIMONIAL DO PERÍODO	20	(6.807.794,03)	22.016.416,04

FONTE: SIAFI 2023

As Variações Patrimoniais Aumentativas - VPA totalizaram, no exercício de 2023, R\$ 316.913.678,48, tendo como maior representatividade o valor referente ao “sub-repasso recebido” (Transferências Intragovernamentais), no montante de R\$ 304.651.006,71 (94,31%). A segunda VPA de maior representatividade foi a “Taxa pela prestação de serviços”, no total de R\$ 9.211.465,91.

Os sub-repasses referem-se a transferências financeiras recebidas do Tesouro Nacional, por meio do Conselho Superior da Justiça do Trabalho, para fazer face às despesas autorizadas na Lei Orçamentária Anual. Já as taxas pela prestação de serviços referem-se à arrecadação de custas e emolumentos judiciais, as quais são recolhidas ao Tesouro Nacional, por meio de Guia de Recolhimento da União, e decorrem da atividade finalística deste Tribunal.

As variações patrimoniais diminutivas - VPDs totalizaram, no exercício de 2023, R\$ 323.721.472,51, tendo como maior representatividade as “Despesas com pessoal e encargos sociais”, no montante de R\$ 217.751.712,28.

Outras VPDs que influenciaram de forma relevante no resultado patrimonial do período foram o “Uso de bens, serviços e consumo de capital fixo”, no total de R\$ 40.817.997,52 e “Transferências e Delegações Concedidas” no valor de R\$ 10.010.621,04.

As VPDs relativas ao uso de bens, serviços e consumo de capital fixo compreendem aquelas com manutenção e operação da máquina pública, tais como, material de consumo, diárias, passagens, despesas com locomoção, serviços de terceiros, depreciação e amortização. Já as VPDs relativas “Transferências e Delegações Concedidas” foram em virtude de custas judiciais e indenização à fazenda nacional.

O resultado patrimonial de 2023 foi deficitário no montante de R\$ 6.807.794,03, ocasionado, principalmente, pelo aumento relevante nas contas de variação patrimoniais diminutivas referentes à Pessoal e Encargos e Benefícios Assistenciais e Previdenciários, despesas com serviços e incorporação de passivos.

6 BALANÇO ORÇAMENTÁRIO

O Balanço Orçamentário demonstra as receitas e as despesas previstas em confronto com as realizadas. Cabe informar que neste Balanço estão contempladas as previsões e as realizações das receitas e despesas orçamentárias relativas à Unidade Orçamentária 15.125, não refletindo desta forma os créditos recebidos por transferências internas e externas.

Ressalte-se, primeiramente, que esta Unidade é, via de regra, executora de despesas orçamentárias para a prestação de serviços públicos, por isso, não há informações sobre as receitas orçamentárias em razão de não se tratar de unidade arrecadadora.

Valores em Unidades de Real

RECEITA					
RECEITAS ORÇAMENTÁRIAS	NE	PREVISÃO INICIAL	PREVISÃO ATUALIZADA	RECEITAS REALIZADAS	SALDO
RECEITAS CORRENTES		0,00	0,00	0,00	0,00
Receita Patrimonial		0,00	0,00	0,00	0,00
Exploração do Patrim. Imobiliário do Estado		0,00	0,00	0,00	0,00
Cessão de Direitos		0,00	0,00	0,00	0,00
Outras Receitas Correntes		0,00	0,00	0,00	0,00
SUBTOTAL DE RECEITAS		0,00	0,00	0,00	0,00
DEFICIT		0,00	0,00	313.819.165,02	313.819.165,02
TOTAL RECEITAS ORÇAMENTÁRIAS (I)	22	0,00	0,00	313.819.165,02	313.819.165,02
CRÉDITOS ADICIONAIS ABERTOS		0,00	30.217.401,00	0,00	-30.217.401,00

FONTE: SIAFI 2023

Valores em Unidades de Real

DESPESA							
DESPESAS ORÇAMENTÁRIAS	NE	DOTAÇÃO INICIAL	DOTAÇÃO ATUALIZADA	DESPESAS EMPENHADAS	DESPESAS LIQUIDADAS	DESPESAS PAGAS	SALDO DA DOTAÇÃO
DESPESAS CORRENTES	21	290.134.652,00	317.294.379,00	310.656.475,80	305.033.774,11	301.136.913,84	6.637.903,20
Pessoal e Encargos Sociais		240.283.114,00	261.890.976,00	255.019.808,76	254.252.608,76	250.808.114,57	6.871.167,24
Outras Despesas Correntes		49.851.538,00	55.403.403,00	55.636.667,04	50.781.165,35	50.328.799,27	-233.264,04
DESPESAS DE CAPITAL	21	780.000,00	3.837.674,00	3.162.689,22	2.295.605,60	2.291.456,60	674.984,78
Investimentos		780.000,00	3.837.674,00	3.162.689,22	2.295.605,60	2.291.456,60	674.984,78
TOTAL DESPESAS ORÇAMENTÁRIAS (II)	22	290.914.652,00	321.132.053,00	313.819.165,02	307.329.379,71	303.428.370,44	7.312.887,98

FONTE: SIAFI 2023

A dotação inicial evidencia os créditos constantes na Lei Orçamentária Anual. Já na dotação atualizada, no valor de R\$ 321.132.053,00, estão acrescidos os valores recebidos relativos aos créditos adicionais (suplementar, especial e extraordinário), deduzidos os valores dos cancelamentos. No exercício em questão, verifica-se a abertura de créditos adicionais no valor líquido de R\$ 30.217.401,00.

Vale ressaltar que do crédito adicional foram direcionados 71,51% (R\$ 21.607.862,00) para despesas com pessoal e benefícios.

No entanto, orçamento total foi efetivamente de R\$ 324.322.730,70, pois no Balanço Orçamentário não são computados os valores de provisão e destaque recebido e concedido no montante de R\$ 3.190.677,70, conforme demonstrado na tabela a seguir:

Valores em Unidades de Real

Grupo Despesa	DOTACAO INICIAL	DOTACAO ATUALIZADA	PROVISAO RECEBIDA	DESTAQUE RECEBIDO	DESTAQUE CONCEDIDO	ORÇAMENTO TOTAL
1	240.283.114,00	261.890.976,00	1.221.799,92	1.203.916,00	0,00	264.316.691,92
3	49.851.538,00	55.403.403,00	36.196,00	807.096,00	78.330,22	56.168.364,78
4	780.000,00	3.837.674,00	0,00	0,00	0,00	3.837.674,00
	290.914.652,00	321.132.053,00	1.257.995,92	2.011.012,00	78.330,22	324.322.730,70

Fonte: Tesouro Gerencial 2023

Além disso, no SUPERÁVIT de R\$ 7.312.887,98 no Balanço Orçamentário, é preciso computar os valores de provisão recebida (recursos orçamentários descentralizados por órgãos da Justiça do Trabalho), na importância de R\$ 1.257.995,92, e destaque recebido (recursos orçamentários descentralizados por órgãos diferentes da Justiça do Trabalho), no valor de R\$ 2.011.012,00, além do destaque concedido à UFMS no valor de R\$ 78.330,22. Dessa forma, considerando esses valores, houve efetivamente uma economia orçamentária de R\$ 10.503.565,68.

ANEXO 1 - DEMONSTRATIVO DE EXECUÇÃO DOS RESTOS A PAGAR NÃO PROCESSADOS

Valores em Unidades de Real

ANEXO 1 - DEMONSTRATIVO DE EXECUÇÃO DOS RESTOS A PAGAR NÃO PROCESSADOS							
DESPESAS ORÇAMENTÁRIAS	NE	INSCRITOS EM EXERCÍCIOS ANTERIORES	INSCRITOS EM 31 DE DEZEMBRO DO EXERCÍCIO ANTERIOR	LIQUIDADOS	PAGOS	CANCELADOS	SALDO
DESPESAS CORRENTES	25	91.536,22	3.692.240,53	3.130.596,46	3.130.596,46	495.371,78	157.808,51
Pessoal e Encargos Sociais		0,00	358.034,77	358.033,77	358.033,77	1,00	0,00
Outras Despesas Correntes		91.536,22	3.334.205,76	2.772.562,69	2.772.562,69	495.370,78	157.808,51
DESPESAS DE CAPITAL	25	3.398,25	3.399.274,22	3.399.274,22	3.399.274,22	3.398,25	0,00
Investimentos		3.398,25	3.399.274,22	3.399.274,22	3.399.274,22	3.398,25	0,00
TOTAL		94.934,47	7.091.514,75	6.529.870,68	6.529.870,68	498.770,03	157.808,51

FONTE: SIAFI 2023

ANEXO 2 - DEMONSTRATIVO DE EXECUÇÃO RESTOS A PAGAR PROCESSADOS E NAO PROCESSADOS LIQUIDADOS

Valores em Unidades de Real

ANEXO 2 - DEMONSTRATIVO DE EXECUÇÃO RESTOS A PAGAR PROCESSADOS E NAO PROCESSADOS LIQUIDADOS						
DESPESAS ORÇAMENTÁRIAS	NE	INSCRITOS EM EXERCÍCIOS ANTERIORES	INSCRITOS EM 31 DE DEZEMBRO DO EXERCÍCIO ANTERIOR	PAGOS	CANCELADOS	SALDO
DESPESAS CORRENTES	25	11.168,57	219.866,85	225.916,37	316,89	4.802,16
Pessoal e Encargos Sociais			31.728,57	31.728,57		
Outras Despesas Correntes		11.168,57	188.138,28	194.187,80	316,89	4.802,16
DESPESAS DE CAPITAL	25	0,00	4.090,26	4.090,26	0,00	0,00
Investimentos		0,00	4.090,26	4.090,26	0,00	0,00
TOTAL		11.168,57	223.957,11	230.006,63	316,89	4.802,16

FONTE: SIAFI 2023

7 BALANÇO FINANCEIRO

O Balanço Financeiro demonstra as receitas e despesas orçamentárias, bem como os ingressos e dispêndios extraorçamentários. Considera, ainda, os saldos provenientes de exercício anterior e evidencia os saldos financeiros que se transferem para o exercício seguinte.

Não há informações sobre as receitas orçamentárias em razão de não se tratar de unidade arrecadadora e tão somente executora de despesas.

As transferências financeiras recebidas, especialmente aquelas na forma de sub-repasse, são para a execução do orçamento. Os recebimentos extraorçamentários compreendem os ingressos não previstos no orçamento.

As despesas orçamentárias ordinárias compreendem aquelas de livre alocação entre a origem e a aplicação de recursos, para atender a quaisquer finalidades. Já as vinculadas, a aplicação dos recursos é definida em lei e, nesta unidade, foram para pagamentos de pessoal inativos e pensionistas. As despesas extraorçamentárias compreendem os pagamentos que não precisam se submeter à execução orçamentária.

INGRESSOS				DISPÊNDIOS			
ESPECIFICAÇÃO	NE	2023	2022	ESPECIFICAÇÃO	NE	2023	2022
Receitas Orçamentárias		-	-	Despesas Orçamentárias	24	313.819.165,02	292.345.666,63
Ordinárias		0,00	0,00	Ordinárias		263.674.048,49	245.767.325,03
Vinculadas		0,00	0,00	Vinculadas		50.145.116,53	46.578.341,60
Recursos de Receitas Financeiras		0,00	0,00	Seguridade Social (Exceto RGPS)		0,00	0,00
(-) Deduções da Receita Orçamentária		0,00	0,00	Previdência Social (RPPS)		45.141.938,00	43.075.380,00
				Outros Recursos Vinc. a Órgãos e Progr.		5.003.178,53	3.502.961,60
Transferências Financeiras Recebidas	12	304.651.006,71	293.078.241,73	Transferências Financeiras Concedidas	17	9.986.448,41	9.028.012,87
Resultantes da Execução Orçamentária		304.388.507,83	292.942.966,45	Resultantes da Execução Orçamentária		78.330,22	86.896,78
Repasso Recebido		0,00	0,00	Repasso Concedido		78.330,22	86.896,78
Sub-repasso Recebido		304.388.507,83	292.942.966,45	Independentes da Execução Orçamentária		9.908.118,19	8.941.116,09
Independentes da Execução Orçamentária		262.498,88	135.275,28	Transferências Concedidas p/ Pgto de RP		0,00	0,00
Transferências Recebidas p/ Pgto de RP		0,00	0,00	Movimento de Saldos Patrimoniais		9.908.118,19	8.941.116,09
Demais Transferências Recebidas		131.114,93	65.161,59				
Movimentação de Saldos Patrim.		131.383,95	70.113,69				
Recebimentos Extraorçamentários	23	22.530.953,12	18.053.462,52	Despesas Extraorçamentárias	25	6.838.555,83	3.835.963,19
Inscrição dos RP Processados		3.901.009,27	222.741,32	Pagamento dos RP Processados		230.006,63	75.749,84
Inscrição dos RP Não Processados		6.489.785,31	7.091.514,75	Pagamento dos RP Não Processados		6.529.870,68	3.392.527,10
Depósitos Restituíveis e Vr. Vinculados		110.509,40	367.686,25	Depósitos Restituíveis e Vr Vinculados		54.505,89	367.686,25
Outros Recebimentos Extraorçamentários		12.029.649,14	10.371.520,20	Outros Pagamentos Extraorçamentários		24.172,63	0,00
Saldo do Exercício Anterior	1	12.219.473,62	6.297.412,06	Saldo para o Exercício Seguinte	1	8.757.264,19	12.219.473,62
Caixa e Equivalentes de Caixa		12.219.473,62	6.297.412,06	Caixa e Equivalentes de Caixa		8.757.264,19	12.219.473,62
TOTAL		339.401.433,45	317.429.116,31	TOTAL		339.401.433,45	317.429.116,31

FONTE: SIAFI 2023

O resultado financeiro do exercício de 2023 foi NEGATIVO em R\$ 3.462.209,43, que pode ser obtido por meio da diferença entre o saldo para o exercício seguinte e o saldo do exercício anterior, ou por meio da soma das transferências financeiras recebidas e dos recebimentos extraorçamentários, deduzidas as despesas orçamentárias, as transferências financeiras concedidas e as despesas extraorçamentárias.

8 DEMONSTRAÇÕES DOS FLUXOS DE CAIXA

A Demonstração dos Fluxos de Caixa identifica as fontes de geração dos fluxos de entrada de caixa, os itens de consumo de caixa durante o período analisado, bem como o saldo do caixa na data das demonstrações contábeis.

Valores em Unidades de Real			
DESCRIÇÃO	NE	2023	2022
FLUXOS DE CAIXA DAS ATIVIDADES DAS OPERAÇÕES	26	2.232.611,65	8.897.980,85
INGRESSOS		316.791.165,25	303.817.448,18
Outros Ingressos das Operações		316.791.165,25	303.817.448,18
Ingressos Extraorçamentários		110.509,40	367.686,25
Transferências Financeiras Recebidas		304.651.006,71	293.078.241,73
Arrecadação de Outra Unidade		12.029.649,14	10.371.520,20
Demais Recebimentos		0,00	0,00
DESEMBOLSOS		(314.558.553,60)	(294.919.467,33)
Pessoal e Demais Despesas		(278.848.341,97)	(255.360.888,17)
Judiciário		(224.998.518,17)	(203.610.474,56)
Previdência Social		(50.055.930,49)	(51.100.107,67)
Encargos Especiais		(3.793.893,31)	(650.305,94)
Transferências Concedidas		(25.645.084,70)	(30.162.880,04)
Intragovernamentais		(25.645.084,70)	(30.162.880,04)
Outros Desembolsos das Operações		(10.065.126,93)	(9.395.699,12)
Dispêndios Extraorçamentários		(54.505,89)	(367.686,25)
Transferências Financeiras Concedidas		(9.986.448,41)	(9.028.012,87)
Demais Pagamentos		(24.172,63)	0,00
FLUXOS DE CAIXA DAS ATIVIDADES DE INVESTIMENTO	26	(5.694.821,08)	(2.975.919,29)

INGRESSOS		0,00	0,00
DESEMBOLSOS		(5.694.821,08)	(2.975.919,29)
Aquisição de Ativo Não Circulante		(5.438.736,54)	(1.915.880,69)
Outros Desembolsos de Investimentos		(256.084,54)	(1.060.038,60)
FLUXOS DE CAIXA DAS ATIVIDADES DE FINANCIAMENTO	26	0,00	0,00
INGRESSOS		0,00	0,00
DESEMBOLSOS		0,00	0,00
GERAÇÃO LÍQUIDA DE CAIXA E EQUIVALENTES DE CAIXA	26	(3.462.209,43)	5.922.061,56
CAIXA E EQUIVALENTE DE CAIXA INICIAL		12.219.473,62	6.297.412,06
CAIXA E EQUIVALENTE DE CAIXA FINAL		8.757.264,19	12.219.473,62

FONTE: SIAFI 2023

O fluxo de caixa das operações demonstra o total dos recursos arrecadados (ingressos), no valor de R\$ 316.791.165,25, que nesta unidade está representado, em sua maioria, pelas transferências financeiras recebidas no valor de R\$ 304.651.006,71, relativas ao orçamento aprovado e para o pagamento de restos a pagar.

O fluxo de caixa das operações demonstra, também, qual a destinação oferecida aos recursos (desembolsos), no valor de R\$ 314.558.553,60, em sua maioria, representado pelas despesas com pessoal, previdência social e encargos especiais no valor de R\$ 278.848.341,97, seguido dos desembolsos com transferências concedidas, relativas aos pagamentos da execução orçamentária do exercício e dos restos a pagar no valor de R\$ 25.645.084,70.

Já o fluxo de caixa de investimentos demonstra os desembolsos relativos à aquisição de ativo não circulante, na forma de imobilizado e intangível, no total de R\$ 5.438.736,54 e outros desembolsos de investimentos na importância de R\$ 256.084,54, totalizando R\$ 5.694.821,08.

O montante líquido de caixa e equivalentes de caixa gerado em 2023 foi NEGATIVO em R\$ 3.462.209,43, o qual pode ser calculado pela diferença entre o saldo final e inicial de caixa e equivalentes de caixa no exercício.

9 NOTAS EXPLICATIVAS

Siglas utilizadas:

AV - Análise vertical: é a comparação realizada entre o valor parcial e o valor total dentro de um mesmo período. Fórmula: (valor parcial/valor total) *100

AH – Análise horizontal: é a comparação realizada entre os valores dos anos de 2023 e 2022, buscando analisar a evolução ao longo do tempo. Fórmula: (valor de 2023/valor de 2022-1) *100

i. Notas do Balanço Patrimonial

Nota 1 - Caixa e Equivalentes de Caixa

O subgrupo Caixa e Equivalente de Caixa compreende o somatório dos valores em caixa e em bancos, bem como equivalentes, que representam recursos com livre movimentação para aplicação nas operações da entidade e para os quais não haja restrições para uso imediato. Em 31/12/2023, o TRT da 24ª Região apresentou um saldo total de R\$ 8.757.264,19, tendo havido um decréscimo de 28,33% com relação a 2022, conforme demonstrado a seguir:

Composição Caixa e Equivalente de Caixa

Conta Contábil	DEZ/2023	DEZ/2022	AV DEZ/2023	AH
11111903 '= DEMAIS CONTAS - CAIXA ECONOMICA FEDERAL	56.003,51	0,00	0,64%	100,00%
111122001 '= LIMITE DE SAQUE COM VINCULACAO DE PGTO - OFSS	8.696.352,00	12.219.293,80	99,30%	-28,83%
111122003 '= LIM DE SAQUE C/VINC.PAGTO- ORDEM PAGTO - OFSS	4.908,68	179,82	0,06%	2629,77%
Total	8.757.264,19	12.219.473,62	100,00%	-28,33%

Fonte: Tesouro Gerencial 2023

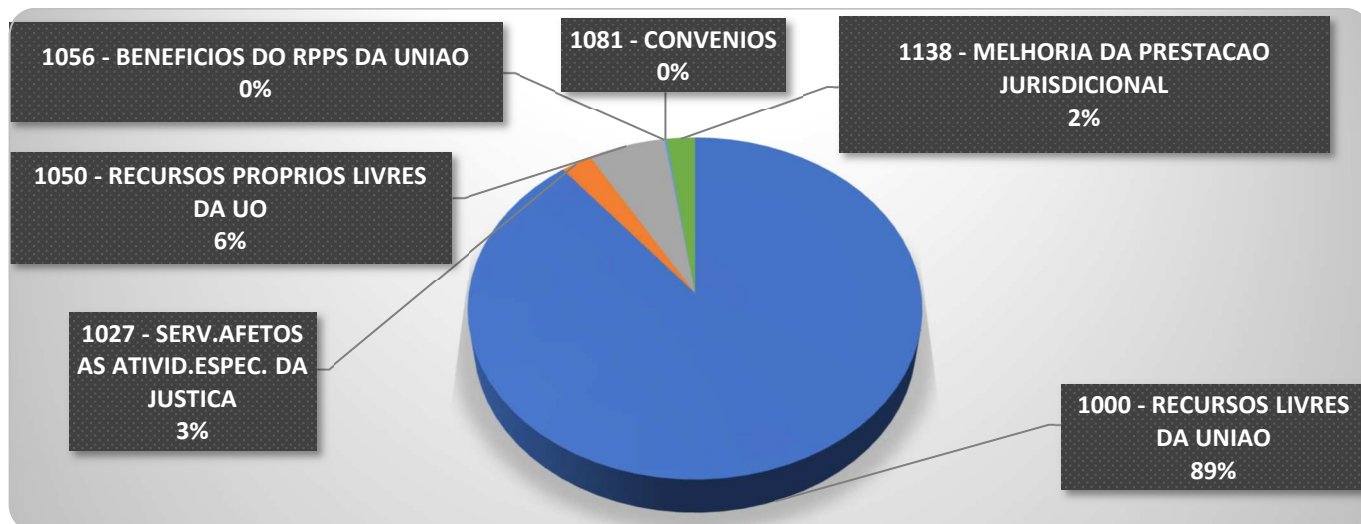
A conta contábil “Demais Contas” que compõem o item Caixa e Equivalente de Caixa correspondem a depósitos recebidos em garantia de contratos de fornecimento de bens e de prestação de serviços firmados com terceiros.

O saldo constante na conta contábil “Limite de Saque com Vinculação de Pagamento” corresponde ao direito de saque na Conta Única do Tesouro Nacional, conforme programação financeira já executada junto à Secretaria do Tesouro Nacional, sendo seu detalhamento feito por fonte, permitindo visualizar a origem dos recursos com base na arrecadação, conforme a tabela abaixo, nessa tabela estão somadas as duas contas contábeis referente “Limite de Saque” demonstrado na tabela anterior:

Limite de Saque com Vinculação de Pagamento – Por Fonte de Recursos

Fonte Recursos	2023	2022	AV 2023	AH
1000 - RECURSOS LIVRES DA UNIAO	7.760.944,75	11.421.486,54	89,19%	-32,00%
1027 - SERV.AFETOS AS ATIVID.ESPEC. DA JUSTICA	211.283,82	222.441,71	2,43%	-5,00%
1050 - RECURSOS PROPRIOS LIVRES DA UO	522.908,62	559.241,79	6,01%	-6,00%
1056 - BENEFICIOS DO RPPS DA UNIAO	0,00	0,00	0,00%	0,00%
1081 - CONVENIOS	14.674,03	16.303,58	0,17%	-10,00%
1138 - MELHORIA DA PRESTACAO JURISDICIONAL	191.449,46	0,00	2,20%	100,00%
Total	8.701.260,68	12.219.473,62	100%	-29,00%

Fonte: Tesouro Gerencial 2023



Verifica-se que o maior saldo presente na conta de saque da Conta Única do Tesouro Nacional para financiamento das despesas no TRT da 24ª Região, em 31/12/2023, é oriundo de recursos ordinários do Tesouro Nacional, que correspondem à arrecadação de impostos por outras entidades arrecadoras.

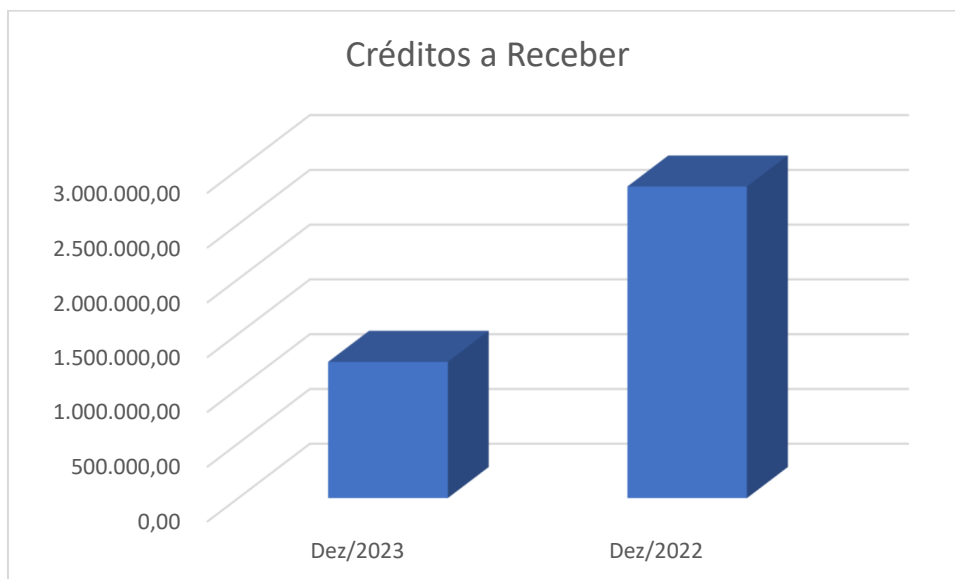
Nota 2 - Créditos a Receber

Os créditos a receber a curto prazo, no montante de R\$ 1.243.084,22, decorrem de antecipações concedidas a pessoal e valores realizáveis a curto prazo advindos de direitos obtidos junto a diversos devedores, sendo assim discriminados:

Composição dos Créditos a receber

Conta Contábil		DEZ/2023	DEZ/2022	AV DEZ/2023	AH
113110101	13 SALARIO - ADIANTAMENTO	0,00	2.430.398,35	0,00%	-100,00%
113110105	SALARIOS E ORDENADOS - PAGAMENTO ANTECIPADO	231.465,13	267.683,69	18,62%	-13,53%
113110107	ADIANTAMENTO AUXILIO-ALIMENTACAO	787.489,79	0,00	63,35%	100,00%
113810700	CRED A REC DECOR DE INFRAC LEG E CONTRATUAIS	570,06	507,08	0,05%	12,42%
113811700	CRED A REC DECORRENTES DE FOLHA PAGAMENTO	123,94	123,94	0,01%	0,00%
113823800	ADIANTAMENTO - TERMO EXECUCAO DES-CENTRALIZADA	223.435,30	145.105,08	17,97%	53,98%
Total		1.243.084,22	2.843.818,14	100,00%	-56,29%

Fonte: Tesouro Gerencial 2023



Ressalta-se que o valor registrado na conta de Adiantamento de Auxílio-Alimentação teve sua baixa registrada na contabilidade no mês subsequente em janeiro de 2024, conforme seu fato gerador.

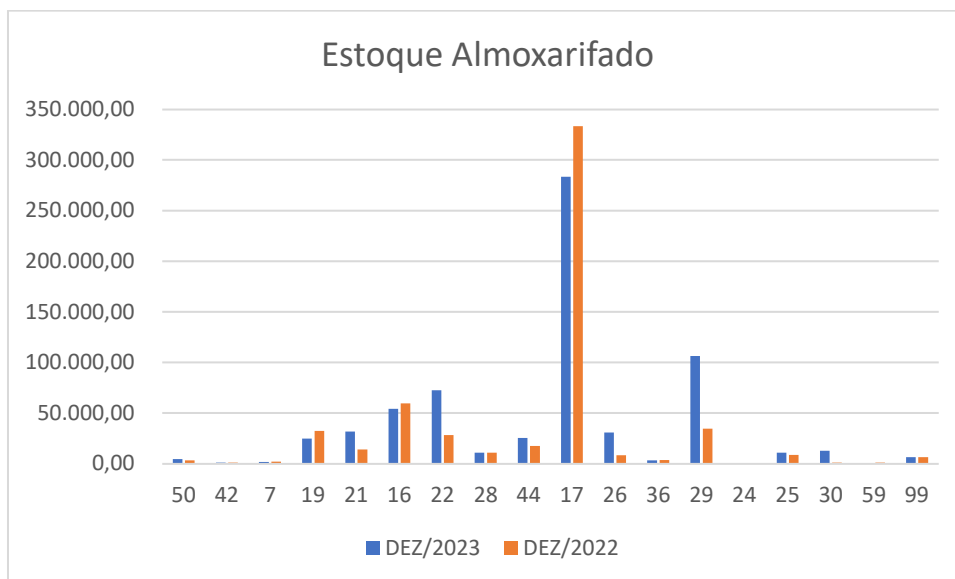
Nota 3 - Estoques

A conta de Estoques, no valor total de R\$ 680.568,57, é composta integralmente pelo item Almoxarifado, em que são registrados os valores dos materiais destinados ao consumo interno e agrupados de acordo com suas características e finalidades. Em comparação com o exercício anterior, ocorreu um acréscimo de 20,23%, sendo o subgrupo Material de TIC – Material de Consumo o de maior relevância, representando 41,66% do valor total da conta em epígrafe.

Composição do Almoxarifado

Conta Corrente do Almoxarifado		DEZ/2023	DEZ/2022	AV	AH
BANDEIRAS, FLAMULAS E INSIGNIAS	50	4.530,82	3.336,87	0,67%	35,78%
FERRAMENTAS	42	1.068,94	1.068,94	0,16%	0,00%
GENEROS DE ALIMENTACAO	7	1.551,27	2.078,71	0,23%	-25,37%
MATERIAL DE ACONDICIONAMENTO E EMBALAGEM	19	24.666,59	32.265,93	3,62%	-23,55%
MATERIAL DE COPA E COZINHA	21	31.755,07	13.881,99	4,67%	128,75%
MATERIAL DE EXPEDIENTE	16	54.228,69	59.636,52	7,97%	-9,07%
MATERIAL DE LIMPEZA E PROD. DE HIGIENIZACAO	22	72.532,82	28.074,64	10,66%	158,36%
MATERIAL DE PROTECAO E SEGURANCA	28	10.747,84	10.747,84	1,58%	0,00%
MATERIAL DE SINALIZACAO VISUAL E OUTROS	44	25.432,75	17.598,00	3,74%	44,52%
MATERIAL DE TIC - MATERIAL DE CONSUMO	17	283.521,81	333.170,50	41,66%	-14,90%
MATERIAL ELETRICO E ELETRONICO	26	30.840,98	8.439,01	4,53%	265,46%
MATERIAL HOSPITALAR	36	3.224,00	3.640,00	0,47%	-11,43%
MATERIAL P/ AUDIO, VIDEO E FOTO	29	106.284,98	34.538,10	15,62%	207,73%
MATERIAL P/ MANUT.DE BENS IMOVEIS/INSTALACOES	24	310,00	310,00	0,05%	0,00%
MATERIAL P/ MANUTENCAO DE BENS MOVEIS	25	10.721,66	8.673,47	1,58%	23,61%
MATERIAL PARA COMUNICACOES	30	12.624,42	1.018,92	1,85%	1139,00%
MATERIAL PARA DIVULGACAO	59	0,00	1.036,10	0,00%	-100,00%
OUTROS MATERIAIS DE CONSUMO	99	6.525,93	6.551,80	0,96%	-0,39%
TOTAL		680.568,57	566.067,34	100%	20,23%

Fonte: Tesouro Gerencial 2023



Nota 4 - Variação Patrimonial Diminutiva Paga Antecipadamente

As VPDs Pagas Antecipadamente, no montante de R\$ 54.754,90, compreendem os pagamentos efetuados previamente, cujos benefícios ou prestação de serviços ocorrerão no futuro, a curto prazo, a exemplo dos prêmios de seguro e das assinaturas e anuidades, conforme composição a seguir.

Composição das Variações Patrimoniais Pagas Antecipadamente

VPD PAGO ANTECIPADAMENTE		DEZ/2023	DEZ/2022	AV DEZ/2023	AH
119110000	PREMIOS DE SEGUROS A APROPRIAR - CONSOLIDACAO	15.042,20	5.969,75	27,47%	151,97%
119310000	ASSINATURAS E ANUIDADES A APROPRIAR - CONSOL	39.712,70	24.887,78	72,53%	59,57%
Total		54.754,90	30.857,53	100%	77,44%

Fonte: Tesouro Gerencial 2023

Nota 5 - Ativo Realizável a Longo Prazo

O montante de R\$ 202.362,19, contabilizado no Ativo Realizável a Longo Prazo, refere-se à parcela que cabe a este Tribunal referente aporte, atualizado monetariamente pelo índice IPCA/IBGE, concedido pelo Tribunal Superior do Trabalho à Fundação de Previdência Complementar do Servidor Público do Poder Judiciário – FUNPRESP-JUD, a título de adiantamento de contribuições futuras.

Cabe destacar que em dezembro de 2023 foi realizada a devolução da quinta parcela à FUNPRESP-JUD, no valor de R\$ 23.729,28 referente ao aporte supramencionado, conforme determinado no OFÍCIO CIRCULAR CSJT.SG.SEOFI Nº 281/2023.

Composição do Ativo Realizável a Longo Prazo

ARLP		DEZ/2023	DEZ/2022
121219826	ADIANTAMENTO DE CONTRIB FUTURAS - FUNPRESP	202.362,19	215.976,16

Fonte: Tesouro Gerencial 2023

Nota 6 - Imobilizado

O Imobilizado compreende os direitos que têm por objeto bens corpóreos destinados à manutenção das atividades do Tribunal ou os exercidos com essa finalidade e representa 85,87% do valor do Ativo Total, estando segregado em bens móveis e bens imóveis.

Bens Móveis

Compreende os bens que têm existência material e que podem ser transportados por movimento próprio ou removidos por força alheia sem alteração da substância ou da destinação econômico-social, sendo registrados no Sistema de Controle de Material e Patrimônio – SCMP, responsável pelo gerenciamento de todas as movimentações dos materiais de bens móveis nas diversas unidades organizacionais do TRT da 24ª Região.

Em 2023, a conta de bens móveis deste Tribunal apresentou um valor líquido de R\$ 17.093.824,48, havendo um acréscimo de 12,52% em relação ao exercício anterior, conforme detalhado na tabela a seguir:

Composição dos Bens Móveis

CONTA CONTÁBEIS		DEZ/2023	DEPRECIACÃO	DEZ/2022	DEPRECIACÃO	AH
01	MAQUINAS, APARELHOS, EQUIPAMENTO E FERRAMENTA	4.426.573,31	(2.382.433,41)	4.559.924,83	(2.256.951,19)	-11,24%
02	BENS DE INFORMATICA	21.743.227,13	(15.247.616,40)	19.125.986,68	(14.247.546,85)	33,15%
03	MOVEIS E UTENSILIOS	6.363.349,98	(4.232.546,44)	5.822.912,46	(3.949.185,88)	13,72%
04	MATER CULTURAL, EDUCACIONAL E DE COMUNICACAO	1.123.228,59	(498.609,09)	994.651,53	(425.969,70)	9,84%
05	VEICULOS	4.765.275,22	(1.711.981,53)	4.677.989,65	(1.752.300,29)	4,36%
07	BENS MOVEIS EM ANDAMENTO	0,00	0,00	0,00	0,00	0,00%
08	BENS MOVEIS EM ALMOXARIFADO	1.721.380,72	0,00	1.517.278,26	0,00	13,45%
09	ARMAMENTOS	12.809,83	(1.345,03)	12.809,83	(192,15)	-9,14%
99	DEMAIS BENS MOVEIS	1.476.768,20	(464.256,60)	1.474.308,05	(362.401,44)	-8,94%
TOTAL		41.632.612,98	(24.538.788,50)	38.185.861,29	(22.994.547,50)	12,52%
VALOR LÍQUIDO			17.093.824,48		15.191.313,79	12,52%

Fonte: Tesouro Gerencial 2023

Verifica-se que os Bens de Informática e os Móveis e Utensílios representam mais de 67,00% dos bens móveis do Tribunal, em 2023, conforme a tabela a seguir:

Composição dos Bens Móveis

CONTA CONTÁBEIS		DEZ/2023	DEZ/2022	AV	AH
01	MAQUINAS, APARELHOS, EQUIPAMENTO E FERRAMENTA	4.426.573,31	4.559.924,83	10,63%	-2,92%
02	BENS DE INFORMATICA	21.743.227,13	19.125.986,68	52,23%	13,68%
03	MOVEIS E UTENSILIOS	6.363.349,98	5.822.912,46	15,28%	9,28%
04	MATER CULTURAL, EDUCACIONAL E DE COMUNICACAO	1.123.228,59	994.651,53	2,70%	12,93%
05	VEICULOS	4.765.275,22	4.677.989,65	11,45%	1,87%
07	BENS MOVEIS EM ANDAMENTO	0,00	0,00	0,00%	0,00%
08	BENS MOVEIS EM ALMOXARIFADO	1.721.380,72	1.517.278,26	4,13%	13,45%
09	ARMAMENTOS	12.809,83	12.809,83	0,03%	0,00%
99	DEMAIS BENS MOVEIS	1.476.768,20	1.474.308,05	3,55%	0,17%
TOTAL		41.632.612,98	38.185.861,29	100,00%	9,03%

Fonte: Tesouro Gerencial 2023

Reavaliação de Bens Móveis

No exercício de 2023 foi realizada a reavaliação dos bens móveis adquiridos antes do exercício de 2002, resultando em um montante de R\$ 207.797,92 registrado na conta 2.3.6.1.1.03.00 - REAVALIACAO DE BENS MOVEIS. Houve essa reavaliação, pois esses bens não foram reavaliados quando da reavaliação geral realizada pelo TRT da 24ª Região no exercício de 2010.

No entanto, cabe uma observação em relação aos valores das depreciações dessas reavaliações, pois apesar dos valores das depreciações dos bens reavaliados registrados no SIAFI (conta contábil “Depreciação Acumulada”) estarem de acordo com o SCMP (Sistema de Material e Patrimônio) há uma divergência no registro no SIAFI, pois deveriam ser contabilizados não somente na conta contábil “Depreciação Acumulada” mas também na conta contábil “Reavaliação de Bens Móveis” em relação aos valores reavaliados dos bens. Isso ocorre devido a impossibilidade do sistema SCMP separar os valores das depreciações dos bens reavaliados entre essas duas contas, separando o valor da depreciação da parte do valor original e da parte do acréscimo pela reavaliação. Essa situação contraria os normativos NBC TSP 07 – Ativo Imobilizado e Manual Siafi – Macrofunção 02.03.30 – Depreciação. No entanto, tal fato não altera o valor total do grupo de Bens Móveis, não prejudicando a análise das demonstrações contábeis. Além disso, sobre essa situação existe a previsão do novo sistema do SCMP ser finalizado até o mês de abril de 2024 com a implantação de funcionamento dessa funcionalidade, conforme informação do Secretaria da SETIC do TRT da 24ª Região constante no doc. 88 do Processo PROAD nº 18570/2023.

Depreciação acumulada

A conta Depreciação Acumulada finalizou o exercício com saldo de R\$ 24.538.788,50. O método de cálculo da depreciação dos bens móveis utilizado no TRT da 24ª Região é o das quotas constantes, que fornece informação consistente e comparável, sendo calculado pelo sistema SCMP. Tal método é compatível com a vida útil econômica dos ativos, sendo aplicado uniformemente durante esse período.

Bens Imóveis

O Valor líquido dos Bens Imóveis do TRT da 24ª Região, em 31/12/2023, totalizou R\$ 81.493.475,70, consoante discriminação a seguir:

Composição dos Bens de Uso Especial Registrados no SPIUNET

	CONTA CONTÁBIL	DEZ/2023	DEZ/2022	AV DEZ/2023
123210102	EDIFICIOS	76.474.180,20	76.474.180,20	93,72%
123210103	TERRENOS/GLEBAS	5.128.195,75	5.128.195,75	6,28%
123210198	OUTROS BENS IMOVEIS REGISTRADOS NO SPIUNET	0,00	0,00	0,00%
TOTAL BRUTO		81.602.375,95	81.602.375,95	100%
	Depreciação Acumulada	(108.900,25)	(36.423,41)	
Saldo Líquido		81.493.475,70	81.565.952,54	

Fonte: Tesouro Gerencial 2023

Os imóveis de uso especial, que representam 93,72% do saldo bruto total em 2023, são controlados pelo Sistema de Gerenciamento do Patrimônio Imobiliário de Uso Especial da União (SPIUnet), sob a gestão da Secretaria de Patrimônio da União, integrante do Ministério do Planejamento, Orçamento e Gestão (SPU/MP). Cumpre informar que, apesar dos valores registrados no SIAFI estarem de acordo com o SPIUnet, há erros de classificação nas contas de Terrenos, Edifícios e Imóveis Residenciais, em decorrência da não segregação dos terrenos e suas benfeitorias pela Secretaria de Patrimônio da União, responsável pelo registro dos bens imóveis, contrariando os normativos NBC TSP 07 – Ativo Imobilizado – Item 74 e Manual Siafi – Macrofunção 02.03.30 – Depreciação – Item 5.2, a. Inclusive com apontamento pela Secretaria de Auditoria Interna do TRT da 24ª Região. No entanto, tal fato não altera o valor total do grupo de Bens Imóveis e não prejudica a análise das Demonstrações Contábeis. Além disso, existe a previsão de entrada em funcionamento do novo sistema de controle de bens imóveis (SPUNET).

Reavaliação de Bens Imóveis

Ressalta-se que os registros das reavaliações referentes aos exercícios de 2021 e 2022 estavam em desacordo com o que preconiza a Norma Brasileira de Contabilidade, NBC TSP 07 - ATIVO IMOBILIZADO, e o Manual de Contabilidade Aplicado ao Setor Público (item 11.4.1), devido a sua contabilização em contrapartida com contas de variações patrimoniais ao invés da conta de Reserva de Reavaliação. No entanto, a Coordenação Geral de Contabilidade (CCONT), UG 170999, realizou lançamentos de acerto em 18 de janeiro de 2024 com data retroativa a 31 de dezembro de 2023 transferindo os valores da conta 2.3.7.1.1.02.01 - SUPERAVITS OU DEFICITS EXERCICIOS para a conta 2.3.6.1.1.02.00 - REAVALIACAO DE BENS IMOVEIS – RIP no montante de R\$ 5.027.692,08.

Depreciação acumulada

A depreciação dos bens imóveis é registrada mensalmente no SIAFI pela Coordenação Geral de Contabilidade (CCONT), UG 170999, tendo por base a planilha encaminhada pela Secretaria de Patrimônio da União e os bens imóveis cadastrados no SPIUnet. No exercício de 2023, essa conta apresentou um saldo acumulado de R\$ 108.900,25.

Nota 7 - Ativo Intangível

O Ativo Intangível do TRT da 24ª Região, em 31/12/2023, totalizou R\$ 5.288.455,81, sendo integralmente composto por softwares com vida útil indefinida, os quais são devidamente identificados e registrados em suas respectivas inscrições genéricas de sistema. Ressalta-se que, no exercício de 2023 foi realizado um inventário para identificar quais os softwares que tinham vida útil definida e quais estavam sendo utilizados pelo Tribunal. Em comparação ao exercício anterior, houve uma variação negativa de 20,09%, em decorrência das baixas dos softwares obsoletos e que não estavam mais em utilização pelo Tribunal.

Composição do Ativo Intangível

CONTA CONTÁBIL			DEZ/2023	DEZ/2022	AH
124110101	VIDA ÚTIL DEFINIDA	ISTRMS24	0,00	586.206,85	-100,00%
124110201	VIDA ÚTIL INDEFINIDA	IS0068612	0,00	60.000,00	-100,00%
		ISGERHARD	0,00	184.376,00	-100,00%
		ISMULTMEM	0,00	84.951,00	-100,00%
		ISTRMS24	5.288.455,81	5.702.217,12	-7,26%
TOTAL BRUTO			5.288.455,81	6.617.750,97	-20,09%
124810100	AMORTIZACAO ACUMULADA - CONTAS 1241101XX	124110101	0,00	(89.100,69)	
TOTAL LÍQUIDO			5.288.455,81	6.528.650,28	

Fonte: Tesouro Gerencial 2023

Amortização Acumulada

Aplicável apenas aos softwares de vida útil definida, o método de cálculo da amortização dos bens intangíveis utilizado no TRT da 24ª Região é o das quotas constantes, calculado considerando o prazo legal ou contratualmente limitado, conforme informado pela Secretaria de Tecnologia da Informação e Comunicação. Em 2023, esta conta finalizou o exercício com saldo zero, tendo em vista que o inventário realizado no exercício de 2023 não identificou nenhum software com vida útil definida.

Softwares Gerados Internamente

No TRT da 24ª Região há um quantitativo relevante de softwares desenvolvidos pelos próprios servidores, em alguns casos, com utilização de atividades laborais de pessoas vinculadas a outros órgãos. Por mais que se configurem como Ativo Intangível, é muito difícil mensurar, de forma segura e confiável, os custos de produção de tais softwares, motivo pelo qual não estão reconhecidos nas demonstrações contábeis, em consonância ao item 28 da NBC TSP 08 - Ativo Intangível.

Nota 8 - Obrigações Trabalhistas, Previdenciárias e Assistenciais a Pagar

Compreende as obrigações referentes a salários ou remunerações, bem como benefícios aos quais o empregado ou servidor tenha direito, aposentadorias, reformas, pensões e encargos a pagar, benefícios assistenciais, inclusive os precatórios decorrentes dessas obrigações, com vencimento no curto prazo.

Em 31/12/2023, o TRT da 24ª Região apresentou um saldo relacionado a essa rubrica no valor de R\$ 3.246.110,12, sendo 96,65% referente a Férias a Pagar. Esta conta considera, em sua metodologia de cálculo, o abono constitucional e a remuneração correspondente ao período de férias dos servidores e magistrados que possuem direitos a gozar, em consonância com a Macrofunção nº 02.11.42 – Folha de Pagamento.

Composição Obrigações Trabalhistas, Previdenciárias e Assistenciais a Pagar

OBRIG TRABALHISTAS, PREVID E ASSIST A PAGAR		DEZ/2023	DEZ/2022	AV DEZ/2023	AH
211110103	FERIAS A PAGAR	3.137.250,78	2.133.559,18	96,65%	47,04%
211110300	PRECATORIOS DE PESSOAL	0,00	286,18	0,00%	-100,00%
211110400	OBRIGACOES TRABALHISTAS A PAGAR	0,00	19.343,45	0,00%	-100,00%
211210100	BENEFICIOS PREVIDENCIARIOS	10.261,88	0,00	0,32%	100,00%
211410302	CONTRIBUICAO A ENTIDADES DE PREVID.COMPLEMENT	2.300,10	0,00	0,07%	100,00%
211420101	INSS-CONTRIB.S/SALARIOS E REMUNERACOES -INTRA	27.153,10	24.712,03	0,83%	9,88%
211420103	INSS-CONTRIB.S/ SERVICOS DE TERCEIROS - INTRA	69.144,26	38.677,61	2,13%	78,77%
211429800	OUTROS ENCARGOS SOCIAIS - INTRA OFSS	0,00	146.724,31	0,00%	-100,00%
221110400	OBRIGACOES TRABALHISTAS A PAGAR	0,00	5.258.321,47	0,00%	-100,00%
TOTAL		3.246.110,12	7.621.624,23	100,00%	-57,41%

Fonte: Tesouro Gerencial 2023

Os valores registrados nas contas de Obrigações Trabalhistas a Pagar originam-se do reconhecimento dos passivos trabalhistas sem suporte orçamentário pendentes de pagamento, de acordo com as orientações encaminhadas pelo CSJT, por meio do Ofício Circular nº 024/2015, Mensagens CFIN/CSJT nº 053/2015 e nº 005/2016 e Mensagem SEOFI/CSJT N° 20/2021. No exercício de 2023 foram transferidos os valores da conta de longo prazo para curto prazo, conforme determinação via Mensagem SEOFI/CSJT N° 20/2021 e da Secretaria de Auditoria Interna do TRT da 24ª Região. No entanto, no encerramento do exercício, a referida conta está com saldo zero, tendo em vista que foram quitados todos os valores pendentes de passivos trabalhistas, inclusive os que surgiram no decorrer do exercício de 2023.

As contas 21142.01.01 e 21142.01.03 são compostas por valores a recolher de INSS, pagos por DARF Numerado no mês subsequente após envio da DCTFWeb. Esses valores foram quitados em janeiro de 2024.

Nota 9 - Demais Obrigações a Curto e Longo Prazos

Compreende as obrigações da entidade junto a terceiros não inclusos nos subgrupos anteriores, com vencimento no curto prazo e no longo prazo, inclusive os precatórios decorrentes dessas obrigações.

Em 31/12/2023, o TRT da 24ª Região apresentou saldo no montante de R\$ 3.860.282,35, conforme discriminado a seguir:

Composição das Demais Obrigações a Curto e Longo Prazos

ADIANT DE CLIENTES E DEMAIS OBRIG A CURT PRAZ		DEZ/2023	DEZ/2022	AV DEZ/2023	AH
218810102	RETENCAO PREVIDENCIARIA - FRGPS	217.626,02	131.595,96	5,64%	65,37%
218810104	IRRF DEVIDO AO TESOIRO NACIONAL	3.473.547,40	0,00	89,98%	100,00%
218810109	ISS	317,11	179,82	0,01%	76,35%
218810127	PREVIDENCIA COMPLEMENTAR SERVIDOR PUB FEDERAL	2.300,10	0,00	0,06%	100,00%
218810128	DEPOSITOS RETIDOS DE FORNECEDORES	110.336,87	23.946,33	2,86%	360,77%
218810131	GLOSA DE ENCARGOS TRABALHISTAS	0,00	1.629,55	0,00%	-100,00%
218810402	DEPOSITOS E CAUCOES RECEBIDOS	56.003,51	0,00	1,45%	100,00%
218910100	INDENIZACOES, RESTITUICOES E COMPENSACOES	151,34	0,00	0,00%	100,00%
TOTAL		3.860.282,35	157.351,66	100,00%	2353,28%

Fonte: Tesouro Gerencial 2023

Verifica-se um saldo expressivo na conta 218810102 de R\$ 217.626,02 e na conta 218810104 de R\$ 3.473.547,40, referente à retenção previdenciária de INSS e de IRRF (Imposto de Renda Retido na Fonte) os quais foram pagos em sua totalidade no mês subsequente, janeiro de 2024, após envio da DCTFWeb.

Nota 10 - Patrimônio Líquido

O Patrimônio Líquido é o valor residual dos ativos da entidade depois de deduzidos todos os seus passivos. A tabela a seguir evidencia as variações dos elementos do patrimônio líquido ao longo do exercício, permitindo demonstrar a sua evolução:

Composição do Patrimônio Líquido

PATRIMÔNIO LÍQUIDO		DEZ/2023	DEZ/2022	AV DEZ/2023	AH
236110200	REAVALIACAO DE BENS IMOVEIS - RIP	5.027.692,08	0,00	4,39%	#DIV/0!
236110300	REAVALIACAO DE BENS MOVEIS	207.797,92	0,00	0,18%	#DIV/0!
237110201	SUPERAVITS OU DEFICITS EXERCICIOS ANTERIORES	106.341.057,05	103.046.157,25	92,86%	3,20%
237110300	AJUSTES DE EXERCICIOS ANTERIORES	2.935.709,44	(13.693.824,16)	2,56%	-121,44%
Total		114.512.256,49	89.352.333,09	100,00%	28,16%

Fonte: Tesouro Gerencial 2023

A conta Ajustes de Exercícios Anteriores registra os efeitos da mudança de critério contábil ou da retificação de erro imputável a exercício anterior que não possam ser atribuídos a fatos subsequentes. No exercício de 2023 a referida conta totalizou R\$ 2.935.709,44, distribuído conforme a tabela a seguir:

Composição de Ajustes de Exercícios Anteriores

	Descrição	Valor R\$
1	(-) Reconhecimento de DEA da folha de pagamento de pessoal, inclusive encargos e cedidos	2.877.680,09
2	(-) Reconhecimento de DEA de honorários periciais	0,00
3	(-) Ajustes decorrente da descarga patrimonial de bens móveis e depreciações	56.690,30
4	Ajustes relativos à diferença da atualização monetária do adiantamento da Justiça do Trabalho a Funpresp-Jud, conforme Mensagem SEOFI/CSJT n.º 006/2022	1.339,05
5	(-) Ajustes de créditos inscritos em Dívida Ativa da União	0,00
TOTAL		2.935.709,44

Fonte: Tesouro Gerencial 2023

Reserva de Reavaliação

Ressalta-se que os registros das reavaliações dos Bens Imóveis realizados em 2021 e 2022, conforme mencionado na Nota 6, não utilizaram como contrapartida a conta de Reserva de Reavaliação, em desacordo com o que preconiza a Norma Brasileira de Contabilidade, NBC TSP 07 - ATIVO IMOBILIZADO, e o Manual de Contabilidade Aplicado ao Setor Público (item 11.4.1), gerando uma subavaliação no valor total do Patrimônio Líquido. Tal fato decorre da desatualização da metodologia do SPIUnet, pois os acréscimos lançados neste sistema, a título de reavaliação, são contabilizados automaticamente no SIAFI utilizando contas de variação patrimonial. No entanto, no exercício de 2023 houve a regularização de acordo com o lançamento de transferência de saldo da conta contábil 23711.02.01 para a conta 23611.02.00, decorrente de lançamentos efetuados na conta contábil 4611102.00 nos exercícios de 2021 e 2022, ponderando-se os registros efetuados na conta contábil 36111.02.00 nos referidos períodos efetuado pela Coordenação Geral de Contabilidade (CCONT), UG 170999.

ii. Notas da Demonstração das Variações Patrimoniais

Nota 11 - Taxas e Exploração e Venda de Bens, Serviços e Direitos

As Variações Patrimoniais Aumentativas totalizaram R\$ 316.913.678,48, em 31/12/2023, havendo um acréscimo de 1,98% em relação ao exercício anterior. Conforme tabela abaixo, a receita decorrente de Sub-Repasse Recebido (Transferências e Delegações recebidas) representou 96,05%.

Composição das Variações Patrimoniais Aumentativas

Conta Contábil		SALDO 2023	AV	SALDO 2022	AV	AH 23/22
412210100	TAXA PELA PRESTACAO DE SERVICOS	9.210.458,93	2,91%	8.424.175,08	2,71%	9,33%
412220100	TAXA PELA PRESTACAO DE SERVICOS	1.006,98	0,00%	0,00	0,00%	100,00%
433110100	VALOR BRUTO EXPLORACAO BENS, DIR E SERVICOS	2.412.403,58	0,76%	1.581.525,25	0,51%	52,54%
441110100	JUROS E ENCARG DE EMPREST INTERNOS CONCEDIDOS	0,00	0,00%	2,39	0,00%	-100,00%
442910100	OUTROS JUROS E ENCARGOS DE MORA	0,80	0,00%	300,00	0,00%	-99,73%
443910101	ATUALIZACAO MONETARIA POSITIVA/DEMAIS ATIVOS	9.018,23	0,00%	13.384,08	0,00%	-32,62%
451120300	'= SUB-REPASSE RECEBIDO	304.388.507,83	96,05%	292.942.966,45	94,27%	3,91%
451220200	'= DEMAIS TRANSFERENCIAS RECEBIDAS	131.114,93	0,04%	65.161,59	0,02%	101,22%
451220300	MOVIMENTACOES DE SALDOS PATRIMONIAIS	131.383,95	0,04%	70.113,69	0,02%	87,39%
452310100	TRANSFERENCIAS VOLUNTARIAS	0,00	0,00%	1.841,14	0,00%	-100,00%
459110100	DOACOES/TRANSFERENCIAS RECEBIDAS	0,00	0,00%	10.086,90	0,00%	-100,00%
459120100	DOACOES/TRANSFERENCIAS RECEBIDAS	0,00	0,00%	5.137.000,00	1,65%	-100,00%
463410100	GANHOS C/ INCORPORACAO DE ATIVOS POR PRODUCAO	143.565,34	0,05%	0,00	0,00%	100,00%
463910100	OUTROS GANHOS COM INCORPORACAO DE ATIVO	1.791,95	0,00%	2.065.000,05	0,66%	-99,91%
463920100	OUTROS GANHOS COM INCORPORACAO DE ATIVO	78.330,22	0,02%	86.896,78	0,03%	-9,86%
464110100	GANHOS COM DESINCORPORACAO DE PASSIVOS	316,89	0,00%	0,00	0,00%	100,00%
499510100	MULTAS ADMINISTRATIVAS	85.991,98	0,03%	107.130,25	0,03%	-19,73%
499610100	INDENIZACOES	0,00	0,00%	206.278,82	0,07%	-100,00%

499610200	RESTITUICOES	312.876,59	0,10%	50.583,82	0,02%	518,53%
499910100	VPA DECORRENTE DE FATORES GERADORES DIVERSOS	6.910,28	0,00%	0,00	0,00%	100,00%
Total		316.913.678,48	100,00%	310.762.446,29	100,00%	1,98%

Fonte: Tesouro Gerencial 2023

Taxas

O montante de R\$ 9.210.458,93 na conta contábil 4.12.21.01.00 refere-se as taxas decorrentes dos seguintes recolhimentos:

Composição das Taxas

CÓDIGO DE RECOLHIMENTO	SALDO 2023	AV	SALDO 2022	AV	AH
18740 - STN - Custas Judiciais (Caixa/Bb)	9.136.701,30	99,20%	8.370.572,28	99,36%	9,15%
18770 - STN – Emolumentos (Caixa/Bb)	73.757,63	0,80%	53.602,80	0,64%	37,60%
Total	9.210.458,93	100,00%	8.424.175,08	100,00%	9,33%

Fonte: Tesouro Gerencial 2023

Exploração de Bens, Direitos e Prestação de Serviços – Conta Contábil 4.33.11.01.00

Durante o exercício de 2023 foram arrecadados R\$ 2.412.403,58 concernentes, principalmente, às taxas de ocupação de imóveis devidas em decorrência dos Termos de Cessão de Uso, cujos recolhimentos são efetuados utilizando-se o código 28804-7 e fontes de recursos detalhada no código 0150151010 – Receitas Arrecadadas. Neste valor, também estão registradas as taxas sobre consignação linha de contra cheque em folha e um valor lançado pela CAIXA ECONOMICA FEDERAL referente “RETIFICACAO DE RECEITA CONFORME SOLICITADO EM MSG SIAFI 2023/3385241” com documento de origem “080017/00001/2023PP693742 RET/RES/CANC: 080017/00001/2023RA000145” e com o código de recolhimento “28962-0 - REC CESS.DIR.OPER.PAG.JUD” no valor de R\$ 2.114.019,00.

Nota 12 - Transferências e Delegações Recebidas

As transferências recebidas decorrem da programação financeira do exercício e dos pagamentos de restos a pagar, variando de um ano para outro de acordo com a lei orçamentária anual e os limites definidos no decreto de programação financeira.

Composição das Transferência e Delegações recebidas

		DEZ/2023		DEZ/2022		
Conta Contábil		SALDO	AV	SALDO	AV	AH
451120300	SUB-REPASSE RECEBIDO	304.388.507,83	99,91%	292.942.966,45	98,23%	3,91%
451220200	DEMAIS TRANSFERENCIAS RECEBIDAS	131.114,93	0,04%	65.161,59	0,02%	101,22%
451220300	MOVIMENTACOES DE SALDOS PATRIMONIAIS	131.383,95	0,04%	70.113,69	0,02%	87,39%
452310100	TRANSFERENCIAS VOLUNTARIAS	0,00	0,00%	1.841,14	0,00%	-100,00%
459110100	DOACOES/TRANSFERENCIAS RECEBIDAS	0,00	0,00%	10.086,90	0,00%	-100,00%
459120100	DOACOES/TRANSFERENCIAS RECEBIDAS	0,00	0,00%	5.137.000,00	1,72%	-100,00%
Total		304.651.006,71	100,00%	298.227.169,77	100,00%	2,15%

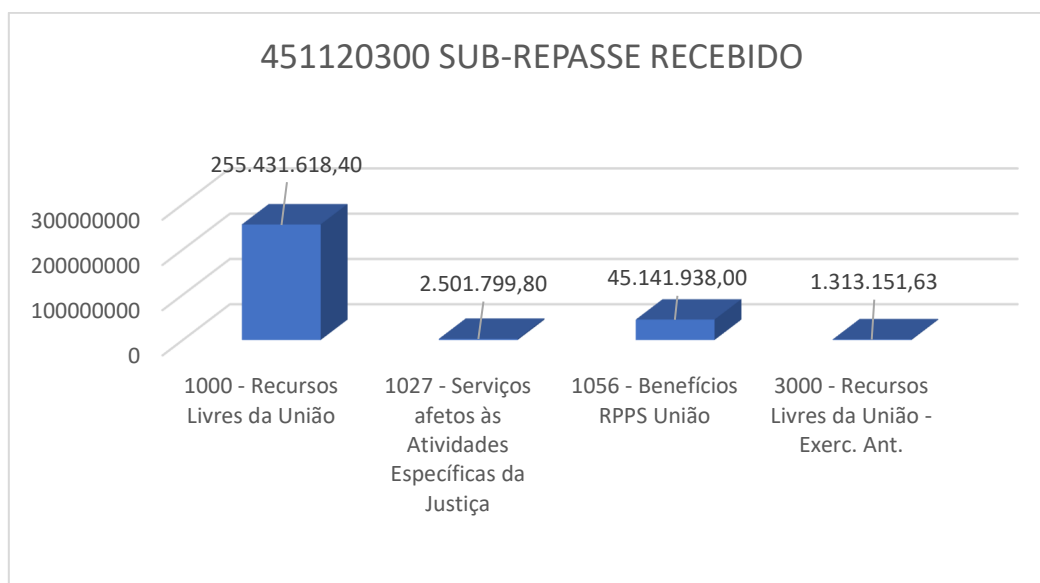
Fonte: Tesouro Gerencial 2023

Do montante total recebido no exercício de 2023 pelo TRT da 24ª Região, a título de Transferências Intragovernamentais, R\$ 304.651.006,71 é resultante da execução orçamentária e o restante, independente da execução. Dessas transferências, 99,91% referem-se a sub-repasses decorrentes da liberação de recursos dos órgãos setoriais de programação, conforme discriminado por fonte de recursos:

Composição dos Sub-repasses recebidos por fonte de recursos

Conta Corrente	DEZ/2023	
	SALDO	AV
1000 - Recursos Livres da União	255.431.618,40	83,92%
1027 - Serviços afetos às Atividades Específicas da Justiça	2.501.799,80	0,82%
1056 - Benefícios RPPS União	45.141.938,00	14,83%
3000 - Recursos Livres da União - Exerc. Ant.	1.313.151,63	0,43%
Total	304.388.507,83	100,00%

Fonte: Tesouro Gerencial 2023



Nota 13 - Valorização e Ganhos c/ Ativos e Desincorporação de Passivos e Outras VPAs

No exercício de 2023, houve o registro de “Reconhecimento de softwares gerados internamente, conforme informação prestada no doc. 42, conjugada com conciliação apresentada no doc. 47, grupo 107 (extrato do inventário financeiro), do PROAD 5694/2018 - Conciliação de intangíveis do TRT da 24ª região. Evolução dos saldos de jan e fev/2023 apresentada no doc. 50 do PROAD 5694/2018”, no importe de R\$ 143.565,34”.

Composição da Valorização e Ganhos c/ Ativos e Desincorporação de Passivos e Outras VPAs

Conta Contábil		DEZ/2023		DEZ/2022	
		SALDO	AV	SALDO	AV
463410100	GANHOS C/ INCORPORACAO DE ATIVOS POR PRODUCAO	143.565,34	64,09%	0,00	0,00%
463910100	OUTROS GANHOS COM INCORPORACAO DE ATIVO	1.791,95	0,80%	2.065.000,05	95,96%
463920100	OUTROS GANHOS COM INCORPORACAO DE ATIVO	78.330,22	34,97%	86.896,78	4,04%
464110100	GANHOS COM DESINCORPORACAO DE PASSIVOS	316,89	0,14%	0,00	0,00%
Total		224.004,40	100,00%	2.151.896,83	100,00%

Fonte: Tesouro Gerencial 2023

O subgrupo Diversas Variações Patrimoniais Aumentativas resultou em um montante de R\$ 405.778,85 em 2023, sendo os valores mais relevantes: R\$ 85.991,98, referente a multas administrativas e R\$ 312.876,59 referente a restituições do qual R\$ 267.683,69 são valores de devolução de adiantamento de

férias de exercício anteriores, conforme demonstrado na Tabela a seguir:

Composição das Diversas Variações Patrimoniais Aumentativas

Conta Contábil		DEZ/2023	AV	DEZ/2022	AV	AH
499510100	MULTAS ADMINISTRATIVAS	85.991,98	21,19%	107.130,25	29,43%	-19,73%
499610100	INDENIZACOES	0,00	0,00%	206.278,82	56,67%	-100,00%
499610200	RESTITUICOES	312.876,59	77,11%	50.583,82	13,90%	518,53%
499910100	VPA DECORRENTE DE FATORES GERADORES DIVERSOS	6.910,28	1,70%	0,00	0,00%	100,00%
Total		405.778,85	100,00%	363.992,89	100,00%	11,48%

Fonte: Tesouro Gerencial 2023

Nota 14 - Pessoal e Encargos

Compreende a remuneração do pessoal ativo, correspondente ao somatório das variações patrimoniais diminutivas com subsídios, vencimentos e vantagens pecuniárias fixas ou variáveis estabelecidas em lei decorrentes do pagamento pelo efetivo exercício do cargo, emprego ou função de confiança no setor público, e também as obrigações trabalhistas de responsabilidade do empregador, incidentes sobre a folha de pagamento.

O montante total de remuneração de pessoal ativo no exercício de 2023 do TRT da 24ª Região, foi de R\$ 173.124.686,94, nesse valor estão inclusos os servidores do regime próprio (RPPS), bem como os do regime geral (RGPS), que são os comissionados, conforme tabela a seguir:

Composição Remuneração a Pessoal Ativo

Conta Contábil		SALDO 2023	AV	SALDO 2022	AV	AH
311110100	VENCIMENTOS E SALARIOS	67.030.722,67	38,72%	62.629.606,22	40,62%	7,03%
311110200	ABONOS	1.662.537,15	0,96%	2.131.024,38	1,38%	-21,98%
311110300	ADICIONAIS	113.342,90	0,07%	103.936,94	0,07%	9,05%
311110400	GRATIFICACOES	76.603.922,91	44,25%	69.426.679,67	45,02%	10,34%
311110500	FERIAS - RPPS	7.405.991,13	4,28%	5.177.886,08	3,36%	43,03%
311110600	13. SALARIO - RPPS	15.238.322,06	8,80%	11.676.219,87	7,57%	30,51%
311110700	LICENCAS	1.670.157,17	0,96%	0,00	0,00%	0,00%
311110800	INDENIZACOES - RPPS	1.751,55	0,00%	0,00	0,00%	0,00%
311110900	SENTENCAS JUDICIAIS - PESSOAL ATIVO RPPS	3.258.000,39	1,88%	2.992.654,22	1,94%	8,87%
311210100	VENCIMENTOS E SALARIOS	11.049,02	0,01%	8.082,27	0,01%	36,71%
311210400	GRATIFICACOES	64.120,64	0,04%	53.268,48	0,03%	20,37%
311210500	FERIAS - RGPS	57.292,00	0,03%	0,00	0,00%	0,00%
311210600	13. SALARIO - RGPS	7.477,35	0,00%	0,00	0,00%	0,00%
Total		173.124.686,94	100,00%	154.199.358,13	100,00%	12,27%

Fonte: Tesouro Gerencial 2023

O montante total dos encargos patronais no exercício de 2023 foi de R\$ 27.725.778,09, nesse valor estão inclusas as contribuições para o PSSS, FUNPRESP-JUD, INSS e regime previdenciário do Estado de Mato Grosso do Sul e dos regimes previdenciários dos municípios que cedem seus servidores ao TRT da 24ª Região, conforme tabela a seguir:

Composição dos Encargos Patronais

Conta Contábil		SALDO 2023	AV	SALDO 2022	AV	AH
312120100	CONTRIBUICAO PATRONAL PARA O RPPS – INTRA	24.986.453,03	90,12%	29.238.892,40	94,30%	-14,54%
312120900	SENTENCAS JUDICIAIS - ENCARGOS PATRONAIS RPPS	8.134,78	0,03%			0,00%
312140200	ENCARGOS PESSOAL REQUISITADO DE OUTROS ENTES	172.782,79	0,62%	144.819,55	0,47%	19,31%
312150200	ENCARGOS PESSOAL REQUISITADO DE OUTROS ENTES	227.060,24	0,82%	201.194,53	0,65%	12,86%
312220100	CONTRIBUICOES PREVIDENCIA-RIAS – INSS	305.687,98	1,10%	267.422,92	0,86%	14,31%
312220300	SEGURO DE ACIDENTE NO TRABALHO	7.642,10	0,03%	17.753,15	0,06%	-56,95%
312510100	COMPLEMENTACAO DE PREVIDENCIA	2.018.017,17	7,28%	1.134.956,63	3,66%	77,81%
Total		27.725.778,09	100,00%	31.005.039,18	100,00%	-10,58%

Fonte: Tesouro Gerencial 2023

O montante total de benefícios a pessoal no exercício de 2023 do TRT da 24ª Região, foi de R\$ 13.778.098,27, com destaque para a conta 313119900 – Outros Benefícios a Pessoal – RPPS, no montante de R\$ 1.954.894,27, gerando um aumento de 190,51% em relação ao exercício anterior, tendo em vista o reembolso dos valores pagos com plano de saúde pelos servidores do TRT da 24ª Região, no valor de R\$ 1.931.886,03, conforme demonstrado na tabela a seguir:

Composição do Benefício a Pessoal

Conta Contábil		SALDO 2023	AV	SALDO 2022	AV	AH
313110100	AUXILIO ALIMENTACAO	9.177.415,86	66,61%	6.932.174,28	71,16%	32,39%
313110300	AUXILIO MORADIA - RPPS	18.700,00	0,14%	12.800,00	0,13%	46,09%
313110400	AJUDA DE CUSTO	72.642,92	0,53%	380.852,86	3,91%	-80,93%
313110600	AUXILIO CRECHE	1.704.944,30	12,37%	1.263.387,99	12,97%	34,95%
313110800	INDENIZACAO DE TRANSPORTE - RPPS	733.786,77	5,33%	381.847,84	3,92%	92,17%
313119900	OUTROS BENEFICIOS A PESSOAL - RPPS	1.954.894,27	14,19%	672.925,54	6,91%	190,51%
313210100	AUXILIO ALIMENTACAO	115.714,15	0,84%	97.509,75	1,00%	18,67%
Total		13.778.098,27	100,00%	9.741.498,26	100,00%	41,44%

Fonte: Tesouro Gerencial 2023

Nota 15 - Benefícios Previdenciários e Assistenciais

Neste grupo de contas são computadas as aposentadorias, pensões e outros benefícios previdenciários de caráter contributivo, do Regime Próprio e do Regime Geral da Previdência Social, e também, as ações de assistência social.

O montante total de remuneração de pessoal inativos no exercício de 2023 do TRT da 24ª Região, foi de R\$ 45.526.668,83, com destaque para a conta 321110600 - LICENCA PREMIO PARA INATIVO CIVIL, no montante de R\$ 399.568,59, tendo uma variação de 556,52% em relação ao exercício anterior, conforme demonstrado na tabela a seguir:

Composição do Pessoal Inativos

Conta Contábil		SALDO 2023	AV	SALDO 2022	AV	AH
321110100	PROVENTOS - PESSOAL CIVIL	25.092.722,30	55,12%	19.299.977,18	46,57%	30,01%
321110200	APOSENTADORIAS PENDENTES DE APROVACAO PES CIV	13.833.991,65	30,39%	16.954.758,68	40,91%	-18,41%
321110300	GRATIFICACOES	871.773,33	1,91%	514.403,99	1,24%	69,47%
321110400	FERIAS VENCIDAS E PROPORCIONAIS APOSENTADOS	349.226,47	0,77%	129.459,24	0,31%	169,76%
321110500	13 SALARIO - PESSOAL CIVIL16/91	3.160.350,22	6,94%	2.941.417,57	7,10%	7,44%
321110600	LICENCA PREMIO PARA INATIVO CIVIL	399.568,59	0,88%	60.861,45	0,15%	556,52%
321110900	SENTENCAS JUDICIAIS - APOSENTADORIAS RPPS	1.819.036,27	4,00%	1.545.573,69	3,73%	17,69%
Total		45.526.668,83	100,00%	41.446.451,80	100,00%	9,84%

Fonte: Tesouro Gerencial 2023

O montante total de remuneração com pensionistas no exercício de 2023 do TRT da 24ª Região, foi de R\$ 3.827.742,35, conforme demonstrado na tabela a seguir:

Composição dos Pensionistas

Conta Contábil		SALDO 2023	AV	SALDO 2022	AV	AH
322110100	PENSOES CIVIS	3.499.561,36	91,43%	3.048.366,77	91,95%	14,80%
322110200	13 SALARIO - PESSOAL CIVIL - PENSIONISTAS	267.627,69	6,99%	236.880,22	7,14%	12,98%
322110900	SENTENCAS JUDICIAIS - PENSOES RPPS	60.553,30	1,58%	30.150,27	0,91%	100,84%
Total		3.827.742,35	100,00%	3.315.397,26	100,00%	15,45%

Fonte: Tesouro Gerencial 2023

O montante total dos demais benefícios no exercício de 2023 do TRT da 24ª Região, foi de R\$ 123.162,25, conforme demonstrado na tabela a seguir:

Composição dos Demais Benefícios

Conta Contábil		SALDO 2023	AV	SALDO 2022	AV	AH
329110100	AUXILIO FUNERAL	111.642,14	90,65%	25.564,57	69,90%	336,71%
329110200	AUXILIO NATALIDADE	11.520,11	9,35%	11.006,43	30,10%	4,67%
Total		123.162,25	100,00%	36.571,00	100,00%	236,78%

Fonte: Tesouro Gerencial 2023

Nota 16 - Uso de Bens, Serviços e Consumo de Capital Fixo

Neste item constam as despesas com consumo de materiais de almoxarifado pelas unidades, diárias, serviços de terceiros (pessoa física e jurídica), além de depreciação e amortização (mencionadas na Nota 6 retro), conforme detalhamento na tabela abaixo.

Composição do Uso de Bens, Serviços e Consumo de Capital Fixo

GRUPO DE CONTAS CONTÁBEIS - VPD		SALDO 2023	AV	SALDO 2022	AV	AH
USO DE MATERIAIS DE CONSUMO	CONSUMO DE MATERIAIS	1.669.412,00	4,09%	1.144.598,28	3,48%	45,85%
	DISTRIBUICAO DE MATERIAIS GRATUITO	6.543,00	0,02%	0,00	0,00%	100,00%
SERVICOS	DIARIAS	1.332.382,24	3,26%	595.860,39	1,81%	123,61%
	SERVICOS TERCEIROS - PF	3.510.076,44	8,60%	2.891.449,10	8,79%	21,40%
	SERVICOS TERCEIROS - PJ	30.807.099,41	75,47%	24.960.040,37	75,84%	23,43%
DEPRECIACAO, AMORTIZACAO E EXAUSTAO	AMORTIZACAO	58.476,92	0,14%	56.094,22	0,17%	4,25%
	DEPRECIACAO	3.434.007,51	8,41%	3.263.220,48	9,92%	5,23%
Total		40.817.997,52	100,00%	32.911.262,84	100,00%	24,02%

Fonte: Tesouro Gerencial 2023

O montante total de despesa com “Uso de Materiais de Consumo” no exercício de 2023 foi de R\$ 1.675.955,00, um aumento de 46,42% em relação ao exercício anterior, conforme demonstrado na tabela a seguir:

Composição do Uso de Materiais de Consumo

Conta Contábil		SALDO 2023	AV	SALDO 2022	AV	AH
331110100	CONSUMO DE MATERIAIS ESTOCADOS - ALMOXARIFADO	475.028,17	28,34%	270.670,82	23,65%	75,50%
331110300	CONSUMO DE COMBUSTIVEIS E LUBRIFICANTES	184.354,44	11,00%	197.550,63	17,26%	-6,68%
331110400	CONSUMO DE GENEROS DE ALIMENTACAO	14.105,66	0,84%	18.917,57	1,65%	-25,44%
331110500	CONSUMO DE MATERIAL DE PROCESSAMENTO DE DADOS	124.138,99	7,41%	114.609,60	10,01%	8,31%
331110600	CONSUMO DE MATERIAL FARMACOLOGICO	1.272,52	0,08%	44.796,66	3,91%	-97,16%
331110700	CONSUMO DE MATERIAL HOSPITALAR	4.750,98	0,28%	3.443,12	0,30%	37,98%
331110900	MATERIAL DE CONSUMO IMEDIATO	865.761,24	51,66%	494.609,88	43,21%	75,04%
331210100	DISTRIBUICAO DE MATERIAL GRATUITO	6.543,00	0,39%	0,00	0,00%	100,00%
Total		1.675.955,00	100,00%	1.144.598,28	100,00%	46,42%

Fonte: Tesouro Gerencial 2023

O montante total de despesa com serviços de terceiros pessoa física no exercício de 2023 foi de R\$ 3.510.076,44, um aumento de 21,40% em relação ao exercício anterior, conforme demonstrado na tabela a seguir:

Composição dos Serviços de Terceiros de Pessoa Física

Conta Contábil		SALDO 2023	AV	SALDO 2022	AV	AH
332210100	SERVICOS TECNICOS PROFISSIONAIS - PF	1.994.702,15	56,83%	1.545.471,68	53,45%	29,07%
332210700	SERVICOS DE CONFECCOES - PF	0,00	0,00%	1.950,00	0,07%	-100,00%
332210800	LOCACOES E ARRENDAMENTOS - PF	242.616,00	6,91%	230.190,20	7,96%	5,40%
332210900	SERVICOS EDUCACIONAIS E CULTURAIS - PF	1.272.758,29	36,26%	1.113.837,22	38,52%	14,27%
Total		3.510.076,44	100,00%	2.891.449,10	100,00%	21,40%

Fonte: Tesouro Gerencial 2023

O montante total de despesa com serviços de terceiros pessoa jurídica no exercício de 2023 foi de R\$ 30.807.099,41, um aumento de 23,43% em relação ao exercício anterior, conforme demonstrado na tabela a seguir:

Composição dos Serviços de Terceiros de Pessoa Jurídica

Conta Contábil		SALDO 2023	AV	SALDO 2022	AV	AH
332310100	SERVICOS TECNICOS PROFISSIONAIS	12.963.615,36	42,08%	10.147.266,56	40,65%	27,75%
332310200	SERVICOS DE APOIO ADM, TECNICO E OPERACIONAL	13.912.455,60	45,16%	11.152.428,84	44,68%	24,75%
332310300	SERVICOS COMUNICACAO, GRAFICO E AUDIOVISUAL	834.796,57	2,71%	1.126.197,30	4,51%	-25,87%
332310400	SERV.TRANSP.,PASSAGEM,LOCOMOCAO E HOSPED.-PJ	545.064,73	1,77%	312.704,46	1,25%	74,31%
332310500	SERVICOS ADMINISTRATIVOS - PJ	38.608,30	0,13%	35.263,80	0,14%	9,48%
332310800	SERV.AGUA E ESGOTO,ENER.ELETR.,GAS E OUTR.-PJ	1.973.388,50	6,41%	1.783.949,51	7,15%	10,62%
332310900	LOCACAO E ARRENDAMENTO MERCANTIL OPERACIONAL	32.763,83	0,11%	34.338,14	0,14%	-4,58%
332311000	SERVICOS EDUCACIONAIS E CULTURAIS - PJ	0,00	0,00%	3.200,00	0,01%	-100,00%
332311300	SEGUROS EM GERAL	57.347,55	0,19%	24.887,40	0,10%	130,43%
332311400	CONSERVACAO/MANUTENCAO ATIVOS INFRAESTRUTURA	275.022,20	0,89%	331.387,38	1,33%	-17,01%
332319900	SERVICOS PRESTADOS DIVERSOS - PJ	171.743,86	0,56%	2.406,33	0,01%	7037,17%
332350200	SERV.APOIO ADM.,TECNICO E OPERACIONAL-PJ-MUN	0,00	0,00%	3.807,51	0,02%	-100,00%
332350800	SERV.AGUA ESGOTO, ENER.EL.,GAS E OUTR.-PJ-MUN	2.292,91	0,01%	2.203,14	0,01%	4,07%
Total		30.807.099,41	100,00%	24.960.040,37	100,00%	23,43%

Fonte: Tesouro Gerencial 2023

Nota 17 - Transferências e Delegações Concedidas

As transferências concedidas totalizam R\$ 10.207.371,70, e são decorrentes de: movimentações de saldos patrimoniais, transferências concedidas para pagamento de restos a pagar, e doações e transferências externas de bens móveis.

Composição das Transferências e Delegações Concedidas

Conta Contábil		SALDO 2023	AV	SALDO 2022	AV	AH
351120200	'= REPASSE CONCEDIDO	78.330,22	0,77%	86.896,78	0,74%	-9,86%
351220300	MOVIMENTO DE SALDOS PATRIMONIAIS	9.908.118,19	97,07%	8.941.116,09	76,35%	10,82%
351220500	MOVIMENTACOES DE VARIACAO PATRIM.DIMINUTIVA	24.172,63	0,24%	0,00	0,00%	100,00%
359110100	DOACOES/TRANSFERENCIAS CONCEDIDAS	196.750,66	1,93%	617.797,79	5,28%	-68,15%
359120100	DOACOES/TRANSFERENCIAS CONCEDIDAS	0,00	0,00%	2.065.000,00	17,63%	-100,00%
Total		10.207.371,70	100,00%	11.710.810,66	100,00%	-12,84%

Fonte: Tesouro Gerencial 2023

Conforme verificado na tabela acima, a parcela majoritária, de aproximadamente 97,07% (R\$ 9.908.118,19), decorre da conta Movimento de Saldos Patrimoniais, que é inerente, principalmente, ao recolhimento de custas judiciais e emolumentos via GRU.

Nota 18 - Desvalorização e Perda de Ativos e Incorporação de Passivos

O montante total com a desvalorização e perda de ativos e incorporação de passivos transferências e delegações concedidas no exercício de 2023 foi de R\$ 4.859.886,95, esse grupo de contas apresentou um acréscimo de 448,15%, conforme demonstrado a seguir:

Composição da Desvalorização e Perda de Ativos e Incorporação de Passivos Transferências e Delegações Concedidas

Conta Contábil		SALDO 2023	AV	SALDO 2022	AV	AH
361110100	REAVALIACAO DE BENS MOVEIS	29.153,85	0,60%	0,00	0,00%	100,00%
363110100	PERDAS INVOLUNT. DE BENS MOVEIS	0,00	0,00%	409,30	0,05%	-100,00%
363210100	PERDAS INVOLUNT. COM SOFTWARES	118.012,52	2,43%	0,00	0,00%	100,00%
364110100	INCORPORACAO DE PASSIVOS	656,57	0,01%	0,00	0,00%	100,00%
364120100	INCORPORACAO DE PASSIVOS	2.742.166,55	56,42%	650.592,12	73,38%	321,49%
365110100	DESINCORPORACAO DE ATIVOS	1.969.897,46	40,53%	235.594,53	26,57%	736,14%
Total		4.859.886,95	100,00%	886.595,95	100,00%	448,15%

Fonte: Tesouro Gerencial 2023

A conta de Incorporação de Passivos, que representa 56,42% deste grupo, decorre dos registros gerados durante o exercício de 2023 de passivos de reconhecimento de requisições de pequeno valor (R\$ 1.221.799,92) e precatórios (R\$ 1.520.366,63), totalizando R\$ 2.742.166,55.

Já a conta Desincorporação de Ativos representa os registros referentes: à baixa da Antecipação de Salário pago em dezembro/2022 (R\$ 267.683,69); às baixas de bens móveis decorrentes de extravio/ perdas, e doações (R\$ 158.439,28) e baixa de bens intangíveis em virtude do inventário realizado no exercício de 2023 (R\$ 1.520.045,21); e à devolução de parcela do aporte de recursos a título de antecipação de contribuições futuras para o FUNPRESP-JUD (R\$ 23.729,28).

Nota 19 - Demais Variações Patrimoniais Diminutivas

Além das variações patrimoniais diminutivas supramencionadas, em 2023 houve também a ocorrência de despesas tributárias e despesas decorrentes de indenizações, restituições e premiações, no montante de R\$ 465.362,82, sendo detalhadas a seguir.

Detalhamentos de Outras Variações Patrimoniais Diminutivas

Conta Contábil		SALDO 2023	AV	SALDO 2022	AV	AH
371220100	TAXAS	0,00	0,00%	616,00	0,15%	-100,00%
371250100	TAXAS	17.977,03	3,86%	14.733,36	3,66%	22,02%
372120400	OBRIGACOES PATRONAIS S/ SERV. PES. FIS.	372.839,85	80,12%	300.583,99	74,74%	24,04%
372310100	CONTRIBUICAO P/ SERVICO ILUMINACAO PUBLICA	24.868,53	5,34%	22.570,41	5,61%	10,18%
391210100	PREMIACOES ARTISTICAS	7.500,00	1,61%	0,00	0,00%	100,00%
391410100	PREMIACOES DESPORTIVAS	0,00	0,00%	2.596,00	0,65%	-100,00%
391510100	ORDENS HONORIFICAS	0,00	0,00%	37.000,00	9,20%	-100,00%
394310100	INCENTIVOS A CULTURA	7.500,00	1,61%	0,00	0,00%	100,00%
399610100	INDENIZACOES	1.295,67	0,28%	24.060,24	5,98%	-94,61%
399610200	RESTITUICOES	33.381,74	7,17%	0,00	0,00%	100,00%
Total		465.362,82	100,00%	402.160,00	100,00%	15,72%

Fonte: Tesouro Gerencial 2023

Nota 20 - Resultado Patrimonial

Da diferença entre as variações patrimoniais aumentativas (VPAs) e as variações patrimoniais diminutivas (VPDs), resultou em um déficit de R\$ 6.807.794,03, relativo ao Resultado Patrimonial do exercício de 2023, apresentando uma redução de 130,92% em relação ao ano anterior.

Resultado Patrimonial

	2023	2022		2023	2022
VPAs	316.913.678,48	310.762.446,29	VPDs	323.721.472,51	288.746.030,25
RESULTADO PATRIMONIAL DO PERÍODO				(6.807.794,03)	22.016.416,04

Fonte: Demonstrações das Variações Patrimoniais - SIAFI WEB

iii. Notas do Balanço Orçamentário

Nota 21 - Despesas Orçamentárias - Execução

No Balanço Orçamentário consta um saldo de dotação de R\$ 7.312.887,98, sendo que nesse demonstrativo não é computado as provisões e destaques recebidos e concedidos no montante de R\$ 3.190.677,70. Com o computado desses valores a economia orçamentária (Saldo da Dotação) do TRT da 24ª Região no exercício de 2023 foi de R\$ 10.503.565,68.

Essa mesma diferença também existe em relação a “Dotação Atualizada” (R\$ 321.132.053,00) constante no Balanço Orçamentário, ao qual deve ser acrescido os valores das provisões e destaques recebidos e concedidos no montante de R\$ 3.190.677,70 perfazendo um orçamento total de R\$ 324.322.730,70.

Orçamento total disponível para o exercício de 2023

Grupo Despesa	DOTACAO INICIAL	DOTACAO ATUALIZADA	PROVISAO RECEBIDA	DESTAQUE RECEBIDO	DESTAQUE CONCEDIDO	ORÇAMENTO TOTAL
1	240.283.114,00	261.890.976,00	1.221.799,92	1.203.916,00	0,00	264.316.691,92
3	49.851.538,00	55.403.403,00	36.196,00	807.096,00	78.330,22	56.168.364,78
4	780.000,00	3.837.674,00	0,00	0,00	0,00	3.837.674,00
	290.914.652,00	321.132.053,00	1.257.995,92	2.011.012,00	78.330,22	324.322.730,70

Fonte: Tesouro Gerencial 2023

Da dotação total atualizada, no montante de R\$ 324.322.730,70, o TRT da 24ª Região empenhou 96,76% (R\$ 313.819.165,02) e liquidou 94,76% (R\$ 307.329.379,71), conforme tabela a seguir:

Detalhamento da Execução da Despesa Orçamentária

DESPESAS ORÇAMENTÁRIAS	DOTAÇÃO ATUALIZADA (a)	DESPESAS EMPENHADAS (b)	% Empenho (c) = (b) / (a)	DESPESAS LIQUIDADAS (d)	% Liquidação (e) = (d) / (a)	DESPESAS PAGAS (f)	SALDO DA DOTAÇÃO (g)
DESPESAS CORRENTES	320.485.056,70	310.656.475,80	96,93%	305.033.774,11	95,18%	301.136.913,84	9.828.580,90
Grupo 1 - Pessoal e Encargos Sociais	264.316.691,92	255.019.808,76	96,48%	254.252.608,76	96,19%	250.808.114,57	9.296.883,16
Grupo 3 - Outras Despesas Correntes	56.168.364,78	55.636.667,04	99,05%	50.781.165,35	90,41%	50.328.799,27	531.697,74
DESPESAS DE CAPITAL	3.837.674,00	3.162.689,22	82,41%	2.295.605,60	59,82%	2.291.456,60	674.984,78
Grupo 4 - Investimentos	3.837.674,00	3.162.689,22	82,41%	2.295.605,60	59,82%	2.291.456,60	674.984,78
TOTAL DESPESAS ORÇAMENTÁRIAS	324.322.730,70	313.819.165,02	96,76%	307.329.379,71	94,76%	303.428.370,44	10.503.565,68

Fonte: Tesouro Gerencial 2023

Do total de R\$ R\$ 313.819.165,02 que foi empenhada no exercício de 2023, as despesas com Pessoal e Encargos Sociais, no valor de R\$ 255.019.808,76, são as mais representativas, pois essa despesa decorre da própria atividade fim do Órgão, qual seja, a Prestação Jurisdicional, dependendo basicamente de recursos humanos. A rubrica Outras Despesas Correntes, no valor de R\$ 55.636.667,04, agrupa as despesas com manutenção da máquina administrativa, como contratos continuados, terceirização, diárias, capacitação, dentre outras, representando a segunda despesa mais significativa da unidade.

Em relação a liquidação da despesa (execução efetiva) está distribuída da seguinte forma: 96,19% (R\$ 254.252.608,76) no grupo “1” e 90,41% (R\$ 50.781.165,35) e 59,82% (R\$ 2.295.605,60) de execuções efetivas nos grupos “3” e “4”, respectivamente, em relação ao total empenhado.

Do saldo da dotação das despesas de Pessoal e Encargos, grupo “1” e das outras despesas correntes, grupo “3”, no montante de R\$ 9.828.580,90, 71,74% é relativo a não utilização de recursos da ação 09HB – Contribuição da União, de suas Autarquias e Fundações para o Custeio do Regime de Previdência dos Servidores Públicos Federais, e 22,38% é relativo a não utilização de recursos das ações 20TP – Pessoal Ativo Civil e 0181 – Aposentadoria e Pensões, devido a disponibilização pelo Conselho Superior da Justiça do Trabalho de crédito maior que o necessário.

Em relação ao grupo “4” Investimentos, o saldo da dotação no montante de R\$ 674.9847,78 perfaz um percentual de não utilização de 82,35% referente a ação 4256 – Apreciação das Causas na Justiça do Trabalho.

No exercício 2023 houve um acréscimo de 7,35% nas despesas empenhadas em relação ao exercício 2022.

Comparativo de Despesa do Exercício de 2023 com a de 2022

Natureza Despesa	DEZ/2023	DEZ/2022	AH
VENCIMENTOS E VANTAGENS FIXAS - PESSOAL CIVIL	166.600.337,82	151.977.928,44	9,62%
APOSENTADORIAS, RESERVA REMUNERADA E REFORMAS	45.828.476,06	41.677.562,72	9,96%
OBRIGACOES PATRONAIS - OP.INTRA-ORCAMENTARIAS	25.301.783,11	29.521.581,41	-14,29%
OUTROS SERVICOS DE TERCEIROS - PESSOA JURIDICA	21.228.676,86	15.510.263,88	36,87%
AUXILIO-ALIMENTACAO	10.065.809,69	7.045.569,09	42,87%
LOCACAO DE MAO-DE-OBRA	5.524.405,33	4.968.234,10	11,19%
SERVICOS DE TECNOLOGIA DA INFORMACAO E COMUNICACAO - PJ	5.505.781,49	5.100.201,60	7,95%
PENSOES	3.852.872,13	3.335.653,55	15,51%
RESSARCIMENTO DE DESP. DE PESSOAL REQUISITADO	3.634.334,17	3.268.046,35	11,21%
OUTROS SERVICOS DE TERCEIROS - PESSOA FISICA	3.504.675,94	2.912.031,30	20,35%
EQUIPAMENTOS E MATERIAL PERMANENTE	2.907.552,68	4.820.317,59	-39,68%
INDENIZACOES E RESTITUICOES	2.803.964,06	1.519.862,51	84,49%
OUTRAS DESPESAS VARIAVEIS - PESSOAL CIVIL	2.753.368,10	1.785.412,93	54,21%
DESPESAS DE EXERCICIOS ANTERIORES	2.594.637,04	9.884.450,27	-73,75%
SENTENCAS JUDICIAIS	2.424.484,39	662.920,73	265,73%
CONTRIB. A ENTIDADES FECHADAS DE PREVIDENCIA	2.018.409,53	1.134.836,88	77,86%
MATERIAL DE CONSUMO	1.903.141,42	1.064.032,61	78,86%
OUTROS BENEF.ASSIST. DO SERVIDOR E DO MILITAR	1.817.844,67	1.300.400,05	39,79%
DIARIAS - PESSOAL CIVIL	1.317.027,24	595.860,39	121,03%
SENTENCAS JUDICIAIS	805.148,42	0,00	100,00%
PASSAGENS E DESPESAS COM LOCOMOCAO	442.706,14	279.776,83	58,24%
OBRIG.TRIBUT.E CONTRIB-OP.INTRA-ORCAMENTARIAS	371.428,22	295.886,15	25,53%
SERVICOS DE TECNOLOGIA DA INFORMACAO E COMUNICACAO - PJ	255.136,54	1.005.056,60	-74,61%
AUXILIO-TRANSPORTE	168.611,90	131.366,80	28,35%
PREMIACOES CULT., ART., CIENT., DESP. E OUTR.	80.558,00	39.596,00	103,45%
OBRIGACOES TRIBUTARIAS E CONTRIBUTIVAS	46.244,06	40.406,97	14,45%

MATERIAL, BEM OU SERVIÇO P/ DISTRIB. GRATUITA	27.340,55	0,00	100,00%
DESPESAS DE EXERCICIOS ANTERIORES	23.193,05	2.065.192,68	-98,88%
INDENIZACOES E RESTITUICOES TRABALHISTAS	5.736,92	0,00	100,00%
DESPESAS DE EXERCICIOS ANTERIORES	5.369,49	403.218,20	-98,67%
DESPESAS DE EXERCICIOS ANTERIORES	110,00	0,00	100,00%
	313.819.165,02	292.345.666,63	7,35%

Fonte: Tesouro Gerencial 2023

Nota 22 - Resultado Orçamentário

O resultado do TRT da 24ª Região será sempre deficitário, pois este Tribunal não é uma unidade orçamentária arrecadadora.

Em 2023, as despesas empenhadas perfizeram o montante de R\$ 313.819.165,02, que é o valor do déficit orçamentário apresentado nas receitas orçamentárias. O qual, representa a diferença entre as receitas realizadas e as despesas empenhadas, e está disposto junto às receitas para demonstrar o equilíbrio do Balanço Orçamentário, pois o Tribunal não é uma Unidade Orçamentária arrecadadora. Os recursos para fazer face às despesas ordinárias são repassados da União ao Órgão Setorial, e este, por sua vez, sub-repassa aos Tribunais. Do déficit, 98,99% refere-se ao orçamento corrente.



iv. Notas do Balanço Financeiro

Nota 23 - Recebimentos Extraorçamentários

Os recebimentos extraorçamentários constante no Balanço Financeiro contabilizam, além da receita líquida arrecadada pelo TRT da 24ª Região, os totais dos recursos relativos ao orçamento de 2023 inscritos em Restos a Pagar Processados e Não Processados a serem quitados no exercício seguinte, nos montantes de R\$ 3.901.009,27 e R\$ 6.489.785,31, respectivamente. Os Restos a Pagar Não Processados correspondem a 2,08% das despesas empenhadas com os recursos do Tribunal.

Composição dos Restos a Pagar constante no Balanço Financeiro

Conta Contábil	Fonte Recursos Detalhada	DEZ/2023	DEZ/2022	
= RP PROCESSADOS - INSCRICAO	0100000000	RECURSOS PRIMARIOS DE LIVRE APLICACAO	0,00	198.785,22
	0127000000	CUSTAS JUDICIAIS	0,00	23.956,10
	1000000000	RECURSOS LIVRES DA UNIAO	3.823.148,96	0,00
	1027000000	SERV.AFETOS AS ATIVID.ESPECIFICAS DA JUSTICA	15.507,25	0,00
	1138000355	MELHORIA DA PRESTACAO JURISDI-CIONAL-TRT24	62.353,06	0,00
	Total		3.901.009,27	222.741,32
= RPNP A LIQUIDAR	0100000000	RECURSOS PRIMARIOS DE LIVRE APLICACAO	0,00	6.954.701,89
	0127000000	CUSTAS JUDICIAIS	0,00	117.469,41
	1000000000	RECURSOS LIVRES DA UNIAO	6.197.201,53	0,00
	1027000000	SERV.AFETOS AS ATIVID.ESPECIFICAS DA JUSTICA	163.487,38	0,00
	1138000355	MELHORIA DA PRESTACAO JURISDI-CIONAL-TRT24	129.096,40	0,00
	Total		6.489.785,31	7.072.171,30
Total		10.390.794,58	7.294.912,62	

Fonte: Tesouro Gerencial 2023

Em Restos a Pagar Processados (RPP) foram inscritos os valores devidos de INSS (R\$ 217.626,02) e IRRF (R\$ 3.473.547,40) retidos em virtude dos pagamentos de pessoal e de serviços referente a competência do mês de dezembro de 2023, transmitidos, por meio do envio da DCTFWeb, e integralmente pagos no mês de janeiro de 2024. Verifica-se que esses valores representam um saldo expressivo que representa 94,62% dos valores inscritos em restos a pagar processados.

Composição do Recebimento Extraorçamentários

ESPECIFICAÇÃO	NE	2023	2022	AH
Recebimentos Extraorçamentários	23	22.530.953,12	18.053.462,52	24,80%
Inscrição dos RP Processados		3.901.009,27	222.741,32	1651,36%
Inscrição dos RP Não Processados		6.489.785,31	7.091.514,75	-8,49%
Depósitos Restituíveis e Vr. Vinculados		110.509,40	367.686,25	-69,94%
Outros Recebimentos Extraorçamentários		12.029.649,14	10.371.520,20	15,99%

Fonte: Balanço Financeiro (SIAFI WEB 2023)

O item Outros Recebimentos Extraorçamentários, no valor total de R\$ 12.029.649,14, são os valores registrados na conta contábil 89991.08.02 – Controle da Arrecadação na UG Arrecadadora, que corresponde aos recebimentos por meio de Guias de Recolhimento da União (GRU), cujos recursos são administrados pela Secretaria do Tesouro Nacional ou diretamente pela unidade gestora.

Nota 24 - Despesas Orçamentárias Ordinárias e Vinculadas

As despesas empenhadas em 2023 alcançaram o montante R\$ 313.819.165,02 incluídas as descentralizações de crédito, registradas no grupo de contas 62213.00.00 – Crédito Utilizado, sendo subdivididas em ordinárias (84,02%) e vinculadas (15,98%).

Composição da Despesa Orçamentária Ordinária e Vinculada constantes no Balanço Financeiro

ESPECIFICAÇÃO	NE	2023	2022	AH
Despesas Orçamentárias	26	313.819.165,02	292.345.666,63	
Ordinárias		263.674.048,49	245.767.325,03	84,02%
Vinculadas		50.145.116,53	46.578.341,60	15,98%

Fonte: Balanço Financeiro (SIAFI WEB 2023)

As despesas orçamentárias são compostas por aquelas empenhadas, advindos do Tesouro Nacional por meio de aprovação na LOA e dos normativos de alteração dos créditos originais, conforme detalhamento a seguir, por ação orçamentária.

Composição das Despesas por ação orçamentária

	Ação Governo	DEZ/2023	DEZ/2022	AH
0005	SENTENCAS JUDICIAIS TRANSITADAS EM JULGADO (PRE-CATORIOS)	2.007.832,89	91.880,82	2085,26%
00S6	BENEFICIO ESPECIAL - LEI N. 12.618, DE 2012	564.260,50	0,00	100,00%
0181	APOSENTADORIAS E PENSOES CIVIS DA UNIAO	50.049.419,59	51.095.419,00	-2,05%
0625	SENTENCAS JUDICIAIS TRANSITADAS EM JULGADO DE PEQUENO VALOR	1.221.799,92	558.425,12	118,79%
09HB	CONTRIBUICAO DA UNIAO, DE SUAS AUTARQUIAS E FUNDACOES PARA O	24.993.822,52	29.639.622,54	-15,67%
2004	ASSISTENCIA MEDICA E ODONTOLOGICA AOS SERVIDORES CIVIS, EMPR	13.571.126,38	9.964.023,00	36,20%
20TP	ATIVOS CIVIS DA UNIAO	176.987.821,76	162.266.264,00	9,07%
212B	BENEFICIOS OBRIGATORIOS AOS SERVIDORES CIVIS, EMPREGADOS, MI	11.885.922,31	10.357.423,05	14,76%
216H	AJUDA DE CUSTO PARA MORADIA OU AUXILIO-MORADIA A AGENTES PUB	16.100,00	15.400,00	4,55%
219I	PUBLICIDADE INSTITUCIONAL E DE UTILIDADE PUBLICA	79.990,00	75.000,00	6,65%
4224	ASSISTENCIA JURIDICA A PESSOAS CARENTES	2.188.766,87	1.749.844,19	25,08%
4256	APRECIACAO DE CAUSAS NA JUSTICA DO TRABALHO	30.252.302,28	26.532.364,91	14,02%
Total		313.819.165,02	292.345.666,63	7,35%

Fonte: Tesouro Gerencial 2023

Do total das despesas empenhadas, 84,02% são da fonte de recursos 00 – Recursos Livres da União, conforme a tabela abaixo:

Empenho das despesas por fonte de recursos

	Fonte Recursos	DEZ/2023	AV
000	RECURSOS LIVRES DA UNIAO	263.674.048,49	84,02%
027	SERV.AFETOS AS ATIVID.ESPECIFICAS DA JUSTICA	2.582.815,53	0,82%
050	RECURSOS PROPRIOS LIVRES DA UO	306.344,00	0,10%
056	BENEFICIOS DO RPPS DA UNIAO	45.141.938,00	14,38%
138	MELHORIA DA PRESTACAO JURISDICCIONAL	2.114.019,00	0,67%
Total		313.819.165,02	100%

Fonte: Tesouro Gerencial 2023

Nota 25 - Despesas Extraorçamentárias

Este item representa, em quase sua totalidade, o pagamento dos Restos a Pagar Processados e Não Processados, cujos valores são registrados nas contas contábeis 63220.00.00 – RP Processados Pagos e 63140.00.00 – RP Não Processados Pagos, respectivamente, incluídas, nesses números, as ações executadas por meio de descentralizações de créditos orçamentários.

Pagamento de Despesas Extraorçamentária

ESPECIFICAÇÃO	NE	2023	2022	AH
Despesas Extraorçamentárias	25	6.838.555,83	3.835.963,19	78,27%
Pagamento dos RP Processados		230.006,63	75.749,84	203,64%
Pagamento dos RP Não Processados		6.529.870,68	3.392.527,10	92,48%
Depósitos Restituíveis e Vr Vinculados		54.505,89	367.686,25	-85,18%
Outros Pagamentos Extraorçamentários		24.172,63	0,00	100,00%

Fonte: Balanço Financeiro (SIAFI WEB 2023)

Os subgrupos deste item, tais como Depósitos Restituíveis e Valores Vinculados, referem-se à devolução de depósitos restituíveis (depósitos em caução e contingenciamentos) e a acertos de ordens bancárias canceladas, que se encontra registrado na conta contábil 82114.00.00 – DDR Utilizadas por Pgto. Desp. Orçamentárias e Outros, nas fontes 1491980000 – RECURSOS DIVERSOS-CANC.OB APOS REM.BANCO (R\$ 54.497,65) e 1491000000 – RECURSOS DIVERSOS (R\$ 8,24).

Conforme o Relatório de Gestão Fiscal relativo ao 3º Quadrimestre de 2022, havia disponibilidade financeira suficiente para o pagamento dos Restos a Pagar inscritos e reinscritos, não causando impactos na execução do exercício de 2023, bem foi obedecido o teto constitucional de gasto imposto pela EC 95/2016.

Demonstrativo de Execução de Restos a Pagar Não Processados

ANEXO 1 - DEMONSTRATIVO DE EXECUÇÃO DOS RESTOS A PAGAR NÃO PROCESSADOS							
DESPESAS ORÇAMENTÁRIAS	NE	INSCRITOS EM EXERCÍCIOS ANTERIORES	INSCRITOS EM 31 DE DEZEMBRO DO EXERCÍCIO ANTERIOR	LIQUIDADOS	PAGOS	CANCELADOS	SALDO
DESPESAS CORRENTES	25	91.536,22	3.692.240,53	3.130.596,46	3.130.596,46	495.371,78	157.808,51
Pessoal e Encargos Sociais		0,00	358.034,77	358.033,77	358.033,77	1,00	0,00
Outras Despesas Correntes		91.536,22	3.334.205,76	2.772.562,69	2.772.562,69	495.370,78	157.808,51
DESPESAS DE CAPITAL	25	3.398,25	3.399.274,22	3.399.274,22	3.399.274,22	3.398,25	0,00
Investimentos		3.398,25	3.399.274,22	3.399.274,22	3.399.274,22	3.398,25	0,00
TOTAL		94.934,47	7.091.514,75	6.529.870,68	6.529.870,68	498.770,03	157.808,51

Fonte: Balanço Patrimonial – Anexo 1 (SIAFI WEB 2023)

Demonstrativo de Execução de Restos a Pagar Processados

ANEXO 2 - DEMONSTRATIVO DE EXECUÇÃO RESTOS A PAGAR PROCESSADOS E NAO PROCESSADOS LIQUIDADOS							
DESPESAS ORÇAMENTÁRIAS	NE	INSCRITOS EM EXERCÍCIOS ANTERIORES	INSCRITOS EM 31 DE DEZEMBRO DO EXERCÍCIO ANTERIOR	PAGOS	CANCELADOS	SALDO	
DESPESAS CORRENTES	25	11.168,57	219.866,85	225.916,37	316,89	4.802,16	
Pessoal e Encargos Sociais		0,00	31.728,57	31.728,57	0,00	0,00	
Outras Despesas Correntes		11.168,57	188.138,28	194.187,80	316,89	4.802,16	
DESPESAS DE CAPITAL	25	0,00	4.090,26	4.090,26	0,00	0,00	
Investimentos		0,00	4.090,26	4.090,26	0,00	0,00	
TOTAL		11.168,57	223.957,11	230.006,63	316,89	4.802,16	

Fonte: Balanço Patrimonial – Anexo 2 (SIAFI WEB 2023)

O TRT da 24ª Região executou e pagou, em 2023, 91,08% dos Restos a Pagar inscritos em anos anteriores, transferindo um saldo a pagar para o exercício de 2024 de R\$ 162.610,67, conforme tabela a seguir:

Detalhamento Execução de Restos a Pagar

Descrição	Inscritos até 2022	Execução em 2023			
		Cancelados	Pagos	Saldo	Índice realização
Restos a Pagar Não Processados	7.186.449,22	498.770,03	6.529.870,68	157.808,51	90,86%
Restos a Pagar Processados	235.125,68	316,89	230.006,63	4.802,16	98%
Total	7.421.574,90	499.086,92	6.759.877,31	162.610,67	91,08%

Fonte: Tesouro Gerencial 2023

v. Notas da Demonstração dos Fluxos de Caixa

Nota 26 - Geração Líquida de Caixa e Equivalentes de Caixa

A Geração Líquida de Caixa e Equivalentes de Caixa é igual ao resultado financeiro apurado no Balanço Financeiro, que corresponde ao fluxo líquido (entradas menos saídas) de recursos durante o período. No TRT da 24ª Região, em 2023, esse valor foi deficitário em R\$ 3.462.209,43, apurando um decréscimo de 158,46% em comparação com o exercício anterior, em que se apurou um superávit de R\$ 5.922.061,56, conforme a tabela a seguir:

Composição dos valores dos Fluxos de Caixa

DESCRIÇÃO	2023	2022	AV
FLUXOS DE CAIXA DAS ATIVIDADES DAS OPERAÇÕES	2.232.611,65	8.897.980,85	-74,91%
FLUXOS DE CAIXA DAS ATIVIDADES DE INVESTIMENTO	(5.694.821,08)	(2.975.919,29)	91,36%
FLUXOS DE CAIXA DAS ATIVIDADES DE FINANCIAMENTO	0,00	0,00	100,00%
TOTAL	-3.462.209,43	5.922.061,56	-158,46%

Fonte: Demonstrativo dos Fluxos de Caixa (SIAFI WEB 2023)

Observa-se na Demonstração dos Fluxos de Caixa que os ingressos registrados em 2023 se referem exclusivamente às atividades operacionais advindas das transferências financeiras recebidas, dos ingressos extraorçamentários, arrecadações de outras unidades e demais recebimentos.

Os desembolsos da atividade operacional contemplam os valores pagos no ano relativos aos créditos autorizados no exercício na LOA e os Restos a Pagar referentes aos pagamentos de pessoal, transferências concedidas e outros desembolsos. O fluxo de tais atividades resultou num superávit de R\$ 2.232.611,65, havendo um decréscimo de 74,91% em relação ao exercício de 2022, em decorrência, principalmente, do aumento dos dispêndios com Pessoal e Encargos.

Na análise do fluxo das atividades de investimentos, verifica-se um resultado deficitário, na ordem de R\$ 5.694.821,08, por ocasião dos desembolsos efetuados para aquisição de bens tangíveis e intangíveis durante o exercício de 2023, conforme demonstrado a seguir. Em comparação com o exercício anterior, houve um aumento de gasto de 91,36%.

Composição dos valores pagos de investimentos inclusos os valores de restos a pagar

Ação 4256 - APRECIACAO DE CAUSAS NA JUSTICA DO TRABALHO 2023						
ELEMENTO DE DESPESA		DESPESAS PAGAS	RPP (1) PAGOS	RPNP (2) PAGOS	TOTAL	AV
44905241	EQUIPAMENTOS DE TIC - COMPUTADORES	744.000,00	0,00	2.314.711,00	3.058.711,00	53,71%
44905252	VEICULOS DE TRACAO MECANICA	1.083.360,00	0,00	227.000,00	1.310.360,00	23,01%

44905212	APARELHOS E UTENSILIOS DOMESTICOS	3.750,00	1.067,90	403.005,80	407.823,70	7,16%
44905235	MATERIAL DE TIC (PERMANENTE)	38.000,00	0,00	241.750,00	279.750,00	4,91%
44904005	AQUISICAO DE SOFTWARE PRONTO	182.560,84	0,00	30.800,00	213.360,84	3,75%
44905233	EQUIPAMENTOS PARA AUDIO, VIDEO E FOTO	5.880,00	0,00	142.053,70	147.933,70	2,60%
44905242	MOBILIARIO EM GERAL	103.624,00	2.100,00	36.345,00	142.069,00	2,49%
44905224	EQUIPAMENTO DE PROTECAO, SEGURANCA E SOCORRO	52.419,36	0,00	0,00	52.419,36	0,92%
44904003	SERVICOS TECNICOS PROFISSIONAIS DE TIC	42.723,70	0,00	0,00	42.723,70	0,75%
44905230	MAQUINAS E EQUIPAMENTOS ENERGETICOS	15.808,00	0,00	0,00	15.808,00	0,28%
44905214	ARMAMENTOS	15.619,66	0,00	0,00	15.619,66	0,27%
44905234	MAQUINAS, UTENSILIOS E EQUIPAMENTOS DIVERSOS	0,00	910,00	3.608,72	4.518,72	0,08%
44905218	COLECOES E MATERIAIS BIBLIOGRAFICOS	3.711,04	12,36	0,00	3.723,40	0,07%
TOTAL		2.291.456,60	4.090,26	3.399.274,22	5.694.821,08	100%

Fonte: Tesouro Gerencial 2023

(1) RPP – Restos a Pagar Processados

(2) RPNP – Restos a Pagar não Processados

vi. Notas das Contas de Controle do Balanço Patrimonial

Nota 27 - Contas de Controles

Nas contas de controle são registrados os atos potenciais do ativo e do passivo a executar, que correspondem a valores que podem vir a afetar o patrimônio do Tribunal, imediata ou indiretamente.

Os atos potenciais ativos, que totalizam R\$ 4.239.163,49, são os atos que podem vir a afetar positivamente o patrimônio. Estão representados no TRT da 24ª Região pelos saldos a executar relativos a garantias recebidas nos contratos firmados para prestação de serviços ou fornecimento de bens, bem como pelos direitos contratuais a executar referentes ao uso dos bens móveis por meio de cessão de espaço físico.

Detalhamento Atos Potenciais Ativos e Passivos

Atos Potenciais Ativos	2023	2022	AH
Garantias e Contragarantias Receb. a Executar	3.713.273,78	6.188.400,71	-40,00%
Direitos Contratuais a Executar	525.889,71	459.138,62	-14,54%
SALDO DOS ATOS POTENCIAIS ATIVOS	4.239.163,49	6.647.539,33	-36,23%
Atos Potenciais Passivos	2023	2022	2022
Obrigações Conveniadas e Outros Instrumentos congêner.	0,00	78.330,22	-100,00%
Obrigações Contratuais a Executar	29.718.526,98	25.017.847,35	18,79%
SALDO DOS ATOS POTENCIAIS PASSIVOS	29.718.526,98	25.096.177,57	18,42%

Fonte: Balanço Patrimonial - QUADRO DE COMPENSAÇÕES (SIAFI WEB 2023)

Os atos potenciais passivos, que totalizam R\$ 29.718.526,98, compreendem os atos que podem vir a afetar negativamente o patrimônio, sendo compostos integralmente pelas obrigações contratuais a executar. Destas obrigações, destacam-se os 10 (dez) fornecedores do TRT da 24ª Região com os maiores saldos de contratos, em 31/12/2023, a executar, representando 64,19% do saldo dos atos potenciais passivos:

Relação dos maiores contratos no final do exercício de 2023

FORNECEDORES		DEZ/2023
03688640000124	GOMES & AZEVEDO LTDA	4.529.507,95
34028316000960	EMPRESA BRASILEIRA DE CORREIOS E TELEGRAFOS	3.191.193,61
12109814000148	PRIME CLEAN COMERCIO, LOCAÇÃO E SERVICOS TERCEIRIZADOS	2.299.278,46
11671995000139	PATRICIA F. M. E SILVA EIRELI	2.088.570,16
09719875000112	OI SOLUCOES S/A	1.755.468,90
04089570000150	AGUAS GUARIROBA S/A	1.227.996,05
05488891000190	PLUS SERVICE EIRELI	1.037.331,52
11743904000123	VETT - VIA EXPRESS TECNOLOGIA E TELECOMUNICACOES LTDA	1.025.445,60
07171299000196	CENTRAL IT TECNOLOGIA DA INFORMACAO S/A	986.205,07
59456277000176	ORACLE DO BRASIL SISTEMAS LTDA	935.486,40

Fonte: Tesouro Gerencial 2023

Campo Grande, MS, 5 de março de 2024.

Leão Maldonado
CRC nº 6624/O-5
Contador do TRT da 24ª Região