

Levantamento de Governança, Gestão e
Infraestrutura de TIC do Poder Judiciário
iGovTIC-JUD 2022

Resultado Geral

Outubro de 2022

Sumário

1	Introdução	3
1.1	Breve histórico	3
1.2	O ciclo 2021/2026.....	4
1.3	Painel do iGovTIC-JUD	4
2	Classificação dos Órgãos por Segmento e Porte	5
3	Metodologia de cálculo do novo iGovTIC-JUD.....	6
3.1	Exemplo de cálculo do novo iGovTIC-JUD.....	7
4	Resultados do iGovTIC-JUD 2022	9
4.1	Média Geral e por Domínio do iGovTIC-JUD 2022.....	9
4.2	Distribuição geral por nível de maturidade do iGovTIC-JUD 2022.....	9
4.3	Evolução Geral do iGovTIC-JUD por Segmento.....	10
4.4	Evolução do iGovTIC-JUD em Governança e Gestão de TIC por Segmento	10
4.5	Evolução do iGovTIC-JUD em Gerenciamento de Serviços de TIC por Segmento	10
4.6	Evolução Geral do Poder Judiciário por Tema	11
4.7	Média Geral do Poder Judiciário por Tema do iGovTIC-JUD 2022	12
4.8	Médias por Segmento e por Tema do iGovTIC-JUD 2022	12
4.9	Resultados iGovTIC-JUD 2022 – Órgãos de Grande Porte	13
4.10	Resultados iGovTIC-JUD 2022 – Órgãos de Médio Porte	13
4.11	Resultados iGovTIC-JUD 2022 – Órgãos de Médio Pequeno	14
4.12	Resultados iGovTIC-JUD 2022 – Tribunais de Justiça Estaduais	14
4.13	Resultados iGovTIC-JUD 2022 – Tribunais Regionais Eleitorais.....	15
4.14	Resultados iGovTIC-JUD 2022 – Tribunais Regionais do Trabalho	15
4.15	Resultados iGovTIC-JUD 2022 – Tribunais Regionais Federais	16
4.16	Resultados iGovTIC-JUD 2022 – Tribunais da Justiça Militar Estadual.....	16
4.17	Resultados iGovTIC-JUD 2022 – Tribunais Superiores	16
4.18	Resultados iGovTIC-JUD 2022 – Conselhos.....	17
5	Resultados do Órgão no iGovTIC-JUD 2022	17
5.1	Classificação Geral – iGovTIC-JUD 2022	17
5.2	Classificação por Segmento – iGovTIC-JUD 2022	20
5.3	Classificação por Porte – iGovTIC-JUD 2022	22

1 Introdução

O Conselho Nacional de Justiça (CNJ), em atendimento ao Art. 11 da Resolução CNJ nº 370/2021 (ENTIC-JUD), realiza, anualmente, diagnóstico para aferir o nível de maturidade em Governança, Gestão e Infraestrutura de TIC dos órgãos submetidos ao controle administrativo e financeiro do CNJ.

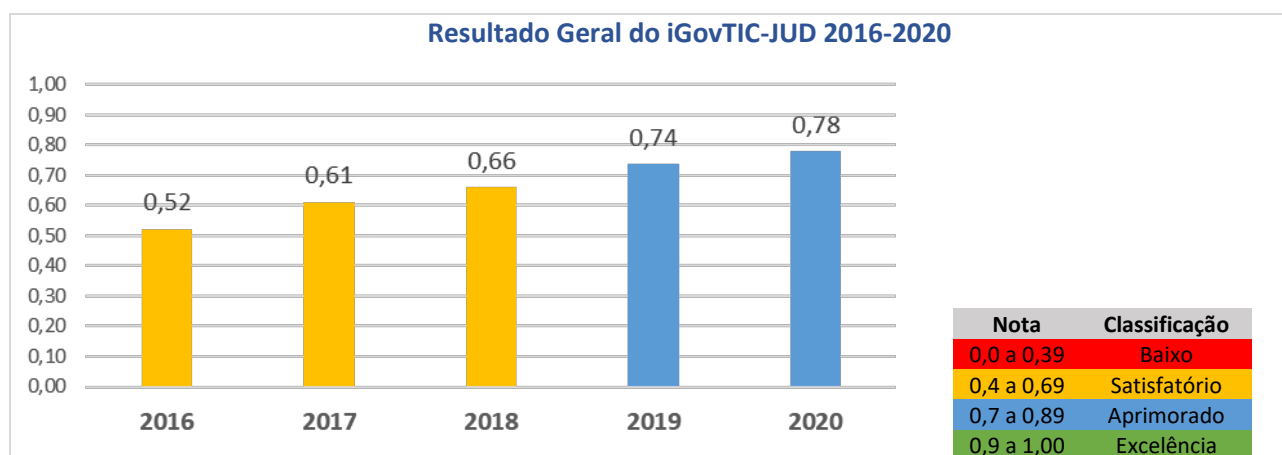
O diagnóstico é materializado pela aplicação do Índice de Governança, Gestão e Infraestrutura de Tecnologia da Informação e Comunicação do Poder Judiciário (iGovTIC-JUD) que é composto por perguntas e itens construídos em consonância com as diretrizes estratégicas de TIC, estabelecidas na Estratégia Nacional de Tecnologia da Informação e Comunicação do Poder Judiciário (ENTIC-JUD).

Cabe destacar que a meta da ENTIC-JUD é Atingir no mínimo 75% dos órgãos do Poder Judiciário com nível de maturidade satisfatório no iGovTIC-JUD até dezembro de 2026.

1.1 Breve histórico

Com a publicação da Resolução CNJ nº 211/2015, ENTIC-JUD que vigorou no período de 2015 à 2020, o Comitê Nacional de Gestão de Tecnologia da Informação e Comunicação (CNGTIC.PJ) e o CNJ elaboraram no ano de 2016, com base em práticas de governança e de gestão, um questionário composto por tópicos subdivididos entre o domínio de Governança e Gestão de TIC e o domínio de Infraestrutura de TIC, resultando no iGovTIC-JUD que foi aplicado no período de 2016 a 2020.

A partir dos resultados das aplicações do iGovTIC-JUD, no seu primeiro período de aplicação (2016-2020), é possível constatar uma evolução no nível de maturidade em Governança, Gestão e Infraestrutura de TIC dos Órgãos conforme observado no gráfico abaixo:



1.2 O ciclo 2021/2026

A partir da publicação da nova ENTIC-JUD (Resolução CNJ nº 370/2021), novos requisitos deverão ser atendidos pelo Poder Judiciário. Dessa forma, foi necessária a criação de novos critérios de avaliação, de nova metodologia de cálculo e de novas perguntas, resultando no iGovTIC-JUD, período de 2021 a 2026, instituído pela Portaria CNJ nº 211/2021

Tendo em vista que a ENTIC-JUD 2021/2026 divide os viabilizadores de Governança de TIC em dois domínios, as perguntas do novo questionário foram distribuídas em temas abrangendo ambos os domínios, conforme o quadro a seguir:

Governança e Gestão de TIC	Gerenciamento de Serviços de TIC
Políticas e Planejamento	Sistemas de Informação
iGovTIC-JUD	Infraestrutura Tecnológica e Serviços em Nuvem
Transformação Digital	Riscos, Segurança da Informação e Proteção de Dados
Atendimento e Suporte ao Usuário	
Estruturas Organizacionais e Macroprocessos	
Pessoas	

1.3 Painel do iGovTIC-JUD

O CNJ disponibiliza um painel que apresenta os gráficos do resultado geral, da média por segmento, da média por dimensão, da evolução histórica geral, dos relatórios detalhados, das notas de cada órgão, das respostas do questionário por órgão e por tipo de pergunta.

Para acessar o painel, visite o *link*:

<https://www.cnj.jus.br/tecnologia-da-informacao-e-comunicacao/painel-do-igovtic-jud-do-poder-judiciario>

2 Classificação dos Órgãos por Segmento e Porte

Para uma melhor avaliação do comportamento dos dados, os 93 órgãos que responderam ao questionário do Levantamento de Governança, Gestão e Infraestrutura de TIC – 2022, foram classificados nos seguintes segmentos do Poder Judiciário:

- Conselhos, abrangendo os Conselhos de Justiça;
- Superior; abrangendo os Tribunais Superiores.
- Eleitoral, abrangendo os Tribunais Eleitorais;
- Estadual, abrangendo os Tribunais Estaduais;
- Federal, abrangendo os Tribunais Regionais Federais;
- Militar, abrangendo os Tribunais Estaduais Militares;
- Trabalho, abrangendo os Tribunais Regionais do Trabalho.

Tabela 1. Distribuição dos órgãos por segmento em 2023

Segmento	Quantidade
Conselhos	3
Superior	4
Eleitoral	27
Estadual	27
Federal	5
Militar	3
Trabalho	24
TOTAL	93

Em consonância com a metodologia adotada pelo caderno Justiça em Números, além da classificação quanto ao segmento, os órgãos foram classificados de acordo com o critério da classificação em portes.

A classificação em portes tem por objetivo criar agrupamentos de forma a respeitar características distintas dentro do mesmo ramo de Justiça. A separação é feita sempre em três grupos, quais sejam: Grande, Médio e Pequeno porte. Os ramos de Justiça que contam com essa separação são: Justiça Estadual (27 tribunais), Justiça do Trabalho (24 tribunais) e Justiça Eleitoral (27 tribunais).

Uma vez que a classificação definida pelo Justiça em Números apenas segmenta os órgãos da Justiça Estadual, do Trabalho e Eleitoral, o Departamento de Tecnologia da Informação e Comunicação do CNJ, com o intuito de propiciar a análise completa dos resultados do levantamento realizado, classificou os demais órgãos a partir da comparação com aqueles categorizados pelo Justiça em Números no que se refere à equivalência dos critérios do orçamento, da capacidade processual e da força de trabalho, resultando na distribuição de portes conforme consta na Tabela 2.

Tabela 2. Distribuição dos órgãos quanto ao porte em 2022.

Porte	Quantidade
Grande	26
Médio	30
Pequeno	37
TOTAL	93

3 Metodologia de cálculo do novo iGovTIC-JUD

Para o cálculo do iGovTIC-JUD, são considerados quatro níveis de consolidação:

1. Nota do Item da pergunta (NI)
2. Nota Final da Pergunta (NFP)
3. Nota Final do Tema (NFT)
4. Nota final do iGovTIC-JUD

A metodologia para o cálculo do iGovTIC-JUD é descrita conforme detalhamento das fórmulas a seguir:

Nota do Item da Pergunta (NI): os itens das perguntas são valorados de 0 a 100 pontos, de acordo com o seu grau de importância.

Nota Final da Pergunta (NFP): cada pergunta do iGovTIC-JUD é composta por itens. O somatório dos itens, de cada pergunta, resultará na Nota Final da Pergunta (NFP), que pode variar de 0 a 100 pontos, conforme fórmula abaixo:

- NFP = Nota Final da Pergunta
- NI = Nota do Item

$$NFP = NI1 + NI2 + \dots + Nin$$

Nota Final do Tema (NFT): as perguntas são agrupadas por temas. Cada pergunta possui um peso definido, em porcentagem, de acordo com o seu grau de importância para o tema. O somatório dos pesos de todas as perguntas do tema resultará em 100%. Veja:

- NFT = Nota Final do Tema
- NFP = Nota Final da Pergunta
- PP = Peso da Pergunta

$$NFT = (NFP1 * PP1\%) + (NFP2 * PP2\%) + \dots + (NFPn * PPn\%)$$

Nota final do iGOVTIC-JUD: o resultado é obtido pela média aritmética das Notas Finais dos Temas (NFTs), conforme fórmula abaixo:

$$iGOVTIC-JUD = (NFT1 + NFT2 + \dots + NFT8) / 8$$

A partir do resultado obtido, cada órgão é classificado de acordo com seu nível de maturidade.

Com a finalidade de assegurar que os órgãos tenham um período de adequação do novo iGovTIC-JUD, destaca-se a criação de faixas de transição para as avaliações compreendidas entre 2021 e 2022, conforme tabela abaixo:

Tabela 6. Nível de maturidade iGovTIC-JUD 2022

Nível de Maturidade	Faixas do período de transição 2021	Faixas do período de transição 2022	Faixas 2023 a 2026
Baixo	$0 \leq iGovTIC-JUD < 30$	$0 \leq iGovTIC-JUD < 35$	$00 \leq iGovTIC-JUD < 40$
Satisfatório	$30 \leq iGovTIC-JUD < 60$	$35 \leq iGovTIC-JUD < 65$	$40 \leq iGovTIC-JUD < 70$
Aprimorado	$60 \leq iGovTIC-JUD < 80$	$65 \leq iGovTIC-JUD < 85$	$70 \leq iGovTIC-JUD < 90$
Excelência	$80 \leq iGovTIC-JUD \leq 100$	$85 \leq iGovTIC-JUD \leq 100$	$90 \leq iGovTIC-JUD \leq 100$

3.1 Exemplo de cálculo do novo iGovTIC-JUD

a) Nota Final da Pergunta (NFP):

A pergunta abaixo é composta por cinco itens, dos quais o item 5 possui maior pontuação por seu grau de importância. Destaca-se que o somatório dos itens resulta no total de 100 pontos para a pergunta.

No exemplo, o tribunal não pontuou nos itens 3 e 4 por ter respondido “Não”.

Pergunta: Sobre o funcionamento da Central de Serviços de TIC.

Item	Sobre o funcionamento da Central de Serviços de TIC.	Resposta	Pontos
1	As atividades são executadas de acordo com o seu ato constitutivo.	Sim	15
2	Possui software de gestão de atendimento atualizado.	Sim	15
3	É realizada capacitação periódica dos atendentes.	Não	15
4	Possui FAQs atualizadas.	Não	10
5	Pelo menos 95% dos atendimentos são realizados dentro do SLA ou ANO acordados.	Sim	45

Exemplo de cálculo da Nota Final da Pergunta (NFP):

$$NFP = NI1 + NI2 + \dots + NI_n$$

$$NFP = NI1 + NI2 + NI3 + NI4 + NI5$$

$$NFP = 15 + 15 + 0 + 0 + 45 = 75$$

b) Nota Final do Tema (NFT)

Exemplo:

O tema do exemplo a seguir é composto por três perguntas, com pesos distribuídos da seguinte forma: P1 (40%), P2(35%) e P3 (25%). Destaca-se que P1 possui maior Peso da Pergunta (PP) por seu grau de importância e o somatório dos percentuais (pesos) resulta no total de 100%, conforme quadro abaixo:

Tema	Peso da Pergunta	Id Pergunta	Descrição da Pergunta
Sistemas de Informação	40%	P1	O órgão conta com ações para adequar os seus sistemas de informação, quando necessárias, aos padrões de interoperabilidade estabelecidos pelo CNJ.
	35%	P2	Sobre o processo de desenvolvimento e sustentação de sistemas:
	25%	P3	Sobre as soluções de TIC:

No exemplo, o tribunal atingiu 80 pontos na NFP1, 50 na NFP2 e 55 na NFP3, resultando na NFT igual a 63,25 conforme abaixo:

NFP1: 80

NFP2: 50

NFP3: 55

PP1: 40%

PP2: 35%

PP3: 25%

Nota Final do Tema:

$$NFT = (NFP1 * PP1\%) + (NFP2 * PP2\%) + \dots + (NFPn * PPn\%)$$

$$NFT = (NFP1 * PP1\%) + (NFP2 * PP2\%) + (NFP3 * PP3\%)$$

$$NFT = (80 * 40\%) + (50 * 35\%) + (55 * 25\%)$$

$$NFT = 32,00 + 17,50 + 13,75$$

$$NFT = 63,25$$

c) **Nota final do IGOVTIC-JUD:**

Exemplo: No exemplo, o tribunal atingiu Notas Finais dos Temas (NFTs) conforme quadro abaixo:

Id Tema	Tema	NFT
T1	Políticas e Planejamento	88,10
T2	Transformação Digital	77,33
T3	Atendimento e Suporte ao Usuário	93,00
T4	Estruturas Organizacionais e Macroprocessos	82,50
T5	Pessoas	88,62
T6	Sistemas de Informação	63,25
T7	Infraestrutura Tecnológica e Serviços em Nuvem	81,00
T8	Riscos, Segurança da Informação e Proteção de Dados	75,97

Nota do iGovTIC-JUD:

$$IGOV\text{TIC-JUD} = (NFT1 + \dots + NFT8) / 8$$

$$IGOV\text{TIC-JUD} = (NFT1 + NFT2 + NFT3 + NFT4 + NFT5 + NFT6 + NFT7 + NFT8) / 8$$

$$IGOV\text{TIC-JUD} = (88,10 + 77,33 + 93,00 + 82,50 + 88,62 + 63,25 + 81,00 + 75,97) / 8$$

IGOV\text{TIC-JUD} = 81,22


Nível de Maturidade Excelência*

* De acordo com a faixa do período de transição 2022

Nível de Maturidade	Faixas do período de transição 2021	Faixas do período de transição 2022	Faixas 2023 a 2026
Baixo	$0 \leq \text{iGovTIC-JUD} < 30$	$0 \leq \text{iGovTIC-JUD} < 35$	$00 \leq \text{iGovTIC-JUD} < 40$
Satisfatório	$30 \leq \text{iGovTIC-JUD} < 60$	$35 \leq \text{iGovTIC-JUD} < 65$	$40 \leq \text{iGovTIC-JUD} < 70$
Aprimorado	$60 \leq \text{iGovTIC-JUD} < 80$	$65 \leq \text{iGovTIC-JUD} < 85$	$70 \leq \text{iGovTIC-JUD} < 90$
Excelência	$80 \leq \text{iGovTIC-JUD} \leq 100$	$85 \leq \text{iGovTIC-JUD} \leq 100$	$90 \leq \text{iGovTIC-JUD} \leq 100$

4 Resultados do iGovTIC-JUD 2022

4.1 Média Geral e por Domínio do iGovTIC-JUD 2022



4.2 Distribuição geral por nível de maturidade do iGovTIC-JUD 2022



Gráfico 1. Distribuição geral por nível de maturidade iGovTIC -JUD 2022

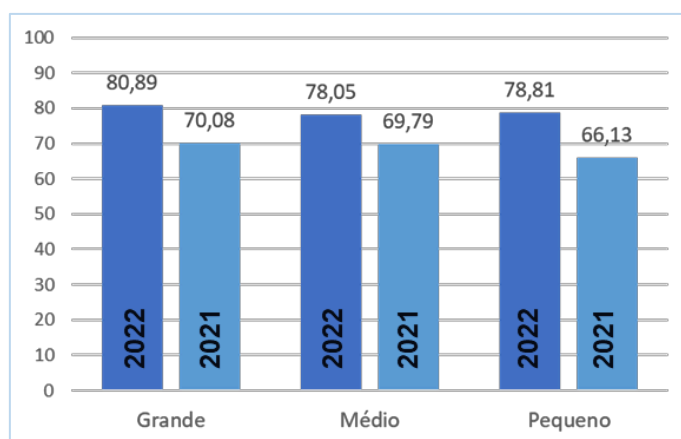


Gráfico 2. Média do resultado do iGovTIC-JUD por Porte

4.3 Evolução Geral do iGovTIC-JUD por Segmento

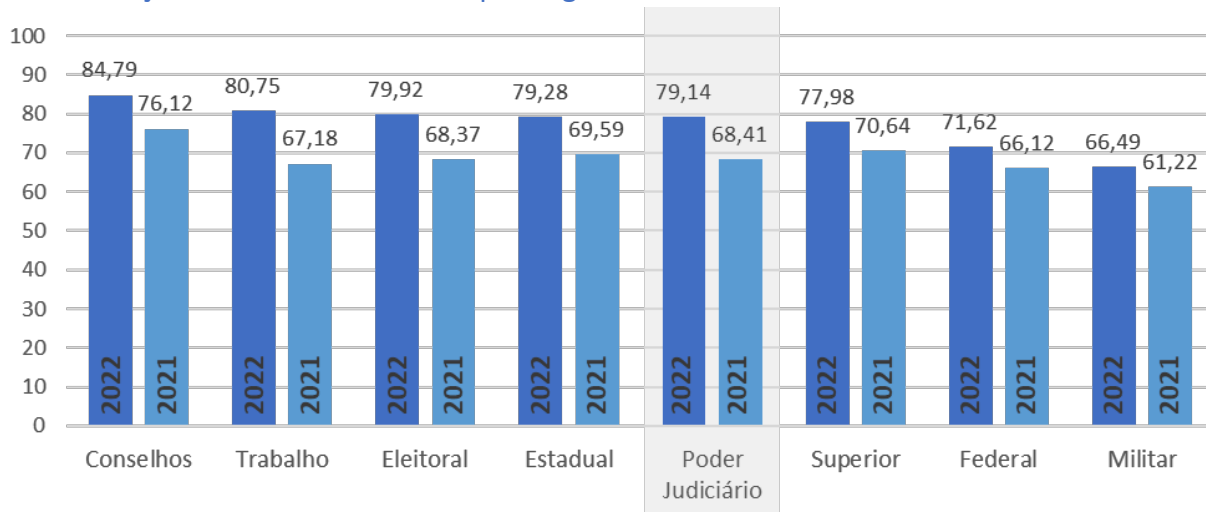


Gráfico 3. Evolução Geral do iGovTIC-JUD por segmento

4.4 Evolução do iGovTIC-JUD em Governança e Gestão de TIC por Segmento

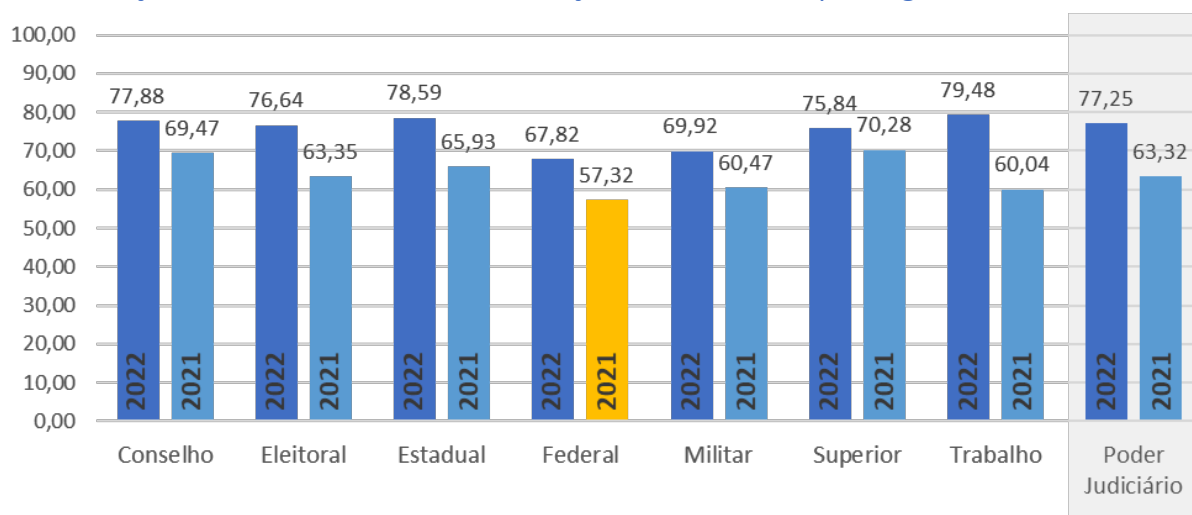


Gráfico 4. Evolução Geral do iGovTIC-JUD em Governança e Gestão de TIC por Segmento

4.5 Evolução do iGovTIC-JUD em Gerenciamento de Serviços de TIC por Segmento

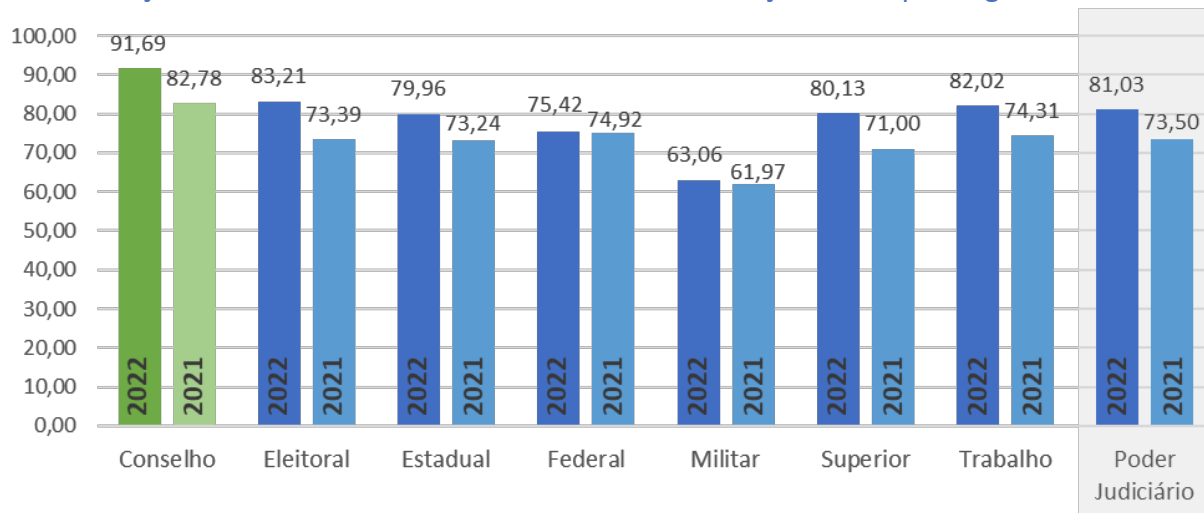
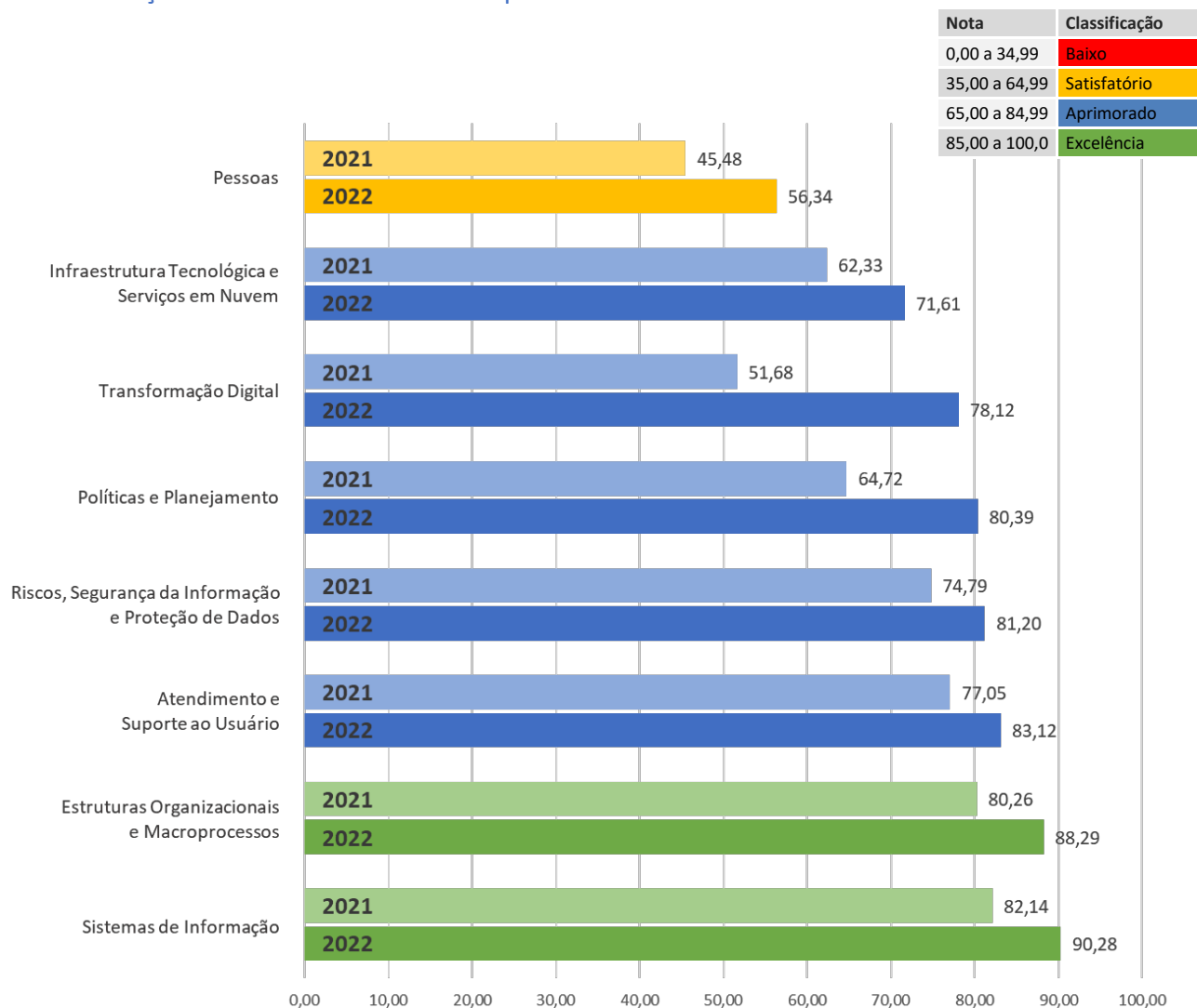


Gráfico 5. Evolução do iGovTIC-JUD em Gerenciamento de Serviços de TIC por Segmento

4.6 Evolução Geral do Poder Judiciário por Tema



4.7 Média Geral do Poder Judiciário por Tema do iGovTIC-JUD 2022

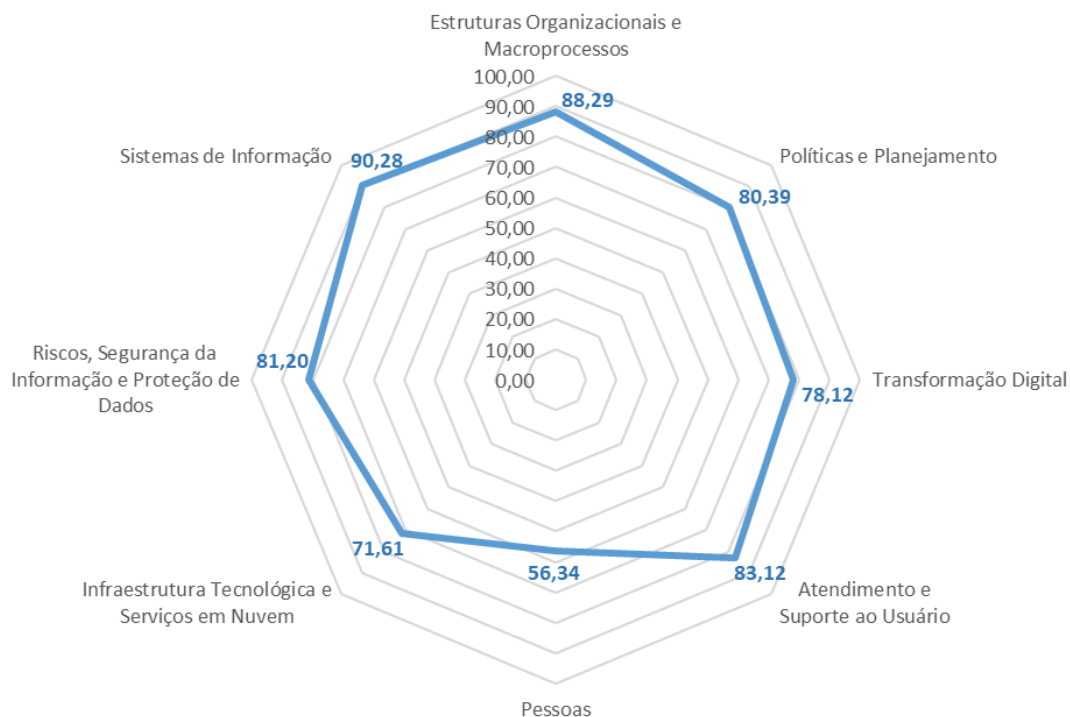


Gráfico 6. Média Geral por Tema do Poder Judiciário

4.8 Médias por Segmento e por Tema do iGovTIC-JUD 2022

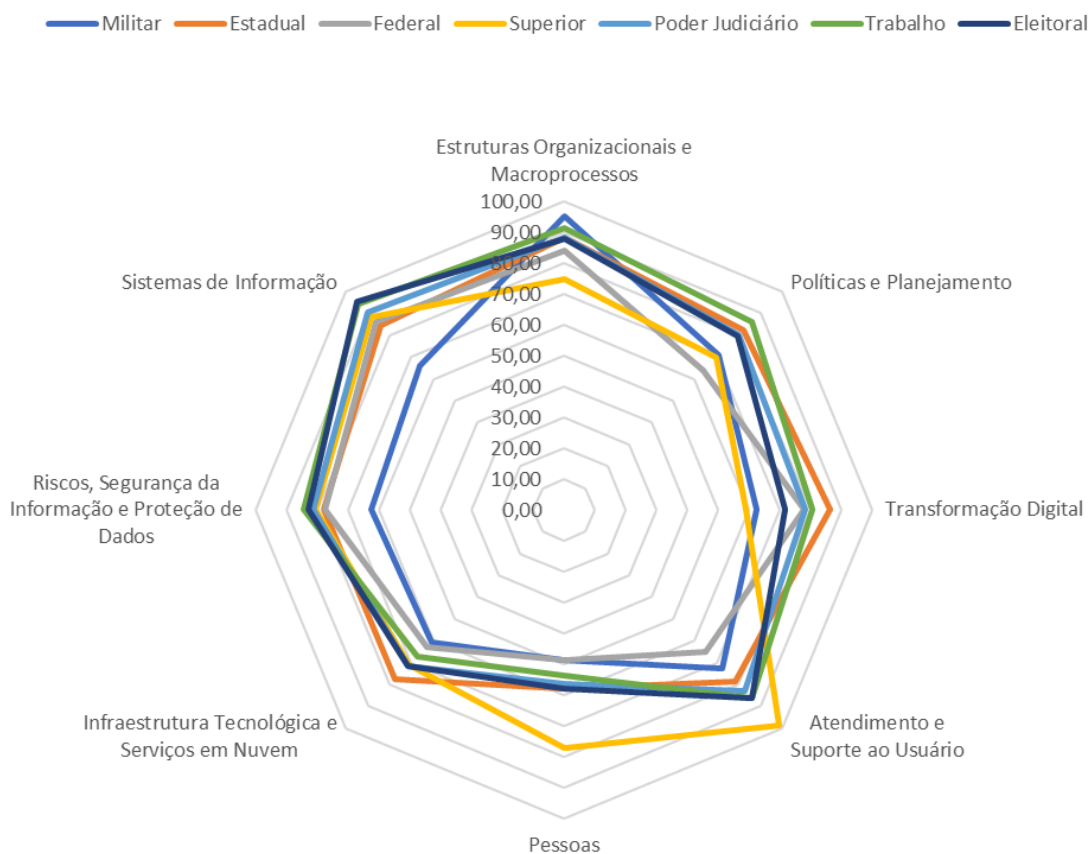


Gráfico 7. Médias Segmento e por Tema

4.9 Resultados iGovTIC-JUD 2022 – Órgãos de Grande Porte

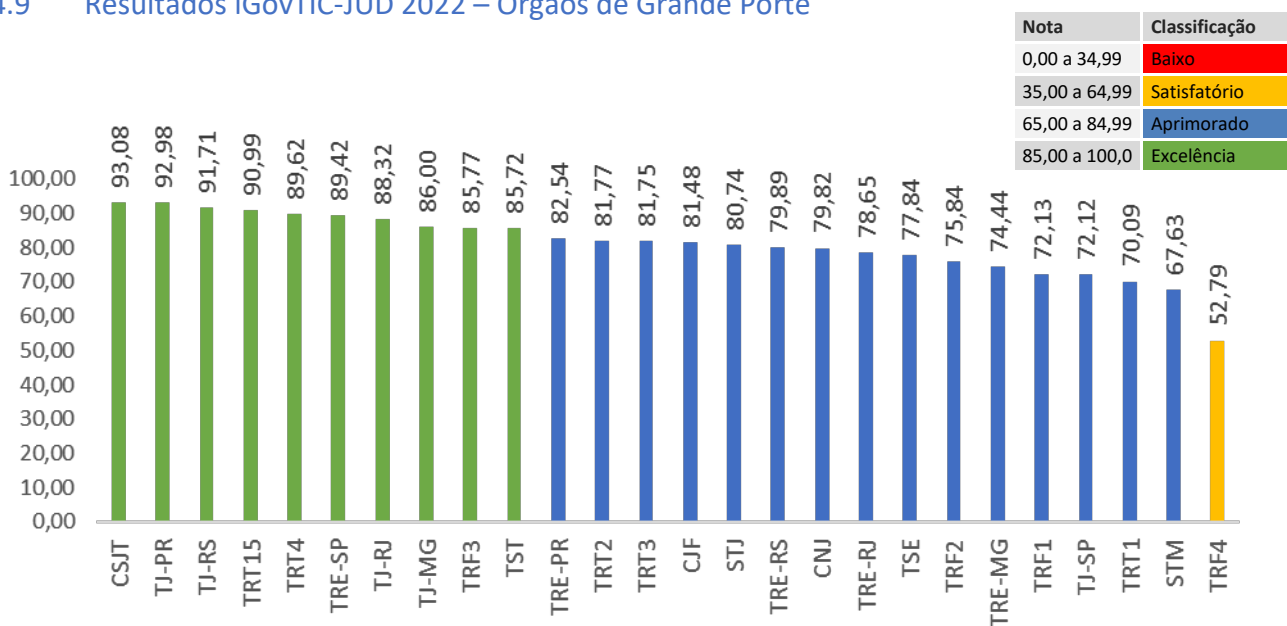


Gráfico 8. Classificação dos Órgãos de Grande Porte iGovTIC-JUD 2022

4.10 Resultados iGovTIC-JUD 2022 – Órgãos de Médio Porte

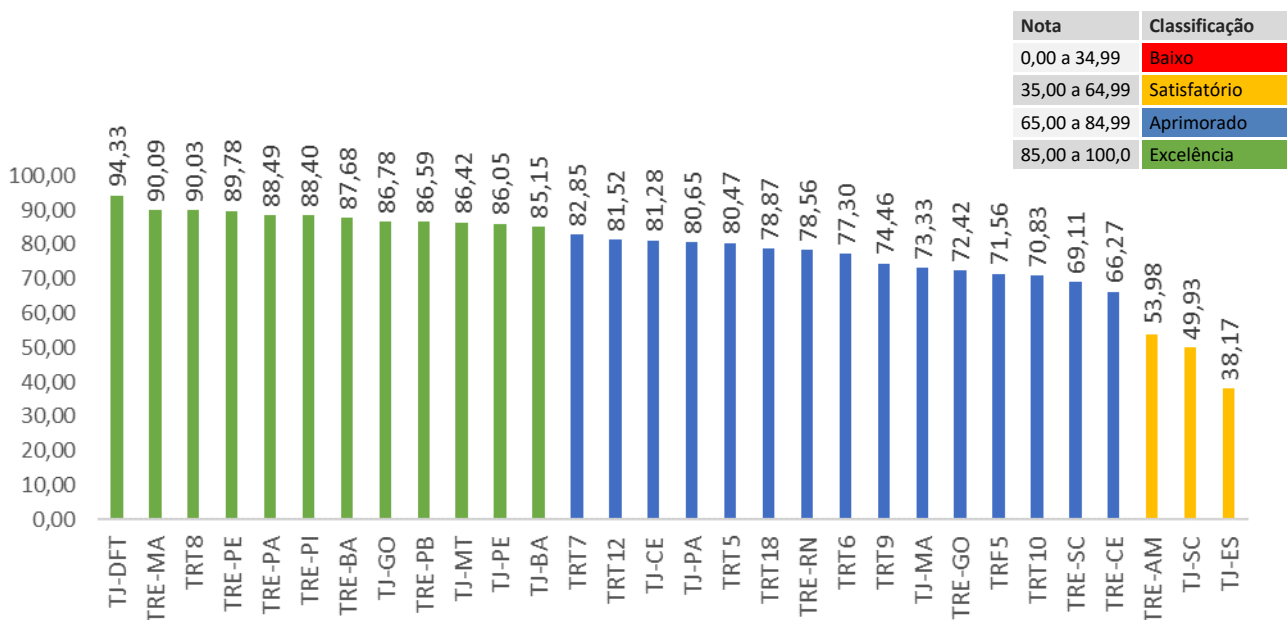


Gráfico 9. Classificação dos Órgãos de Médio Porte iGovTIC-JUD 2022

4.11 Resultados iGovTIC-JUD 2022 – Órgãos de Médio Pequeno

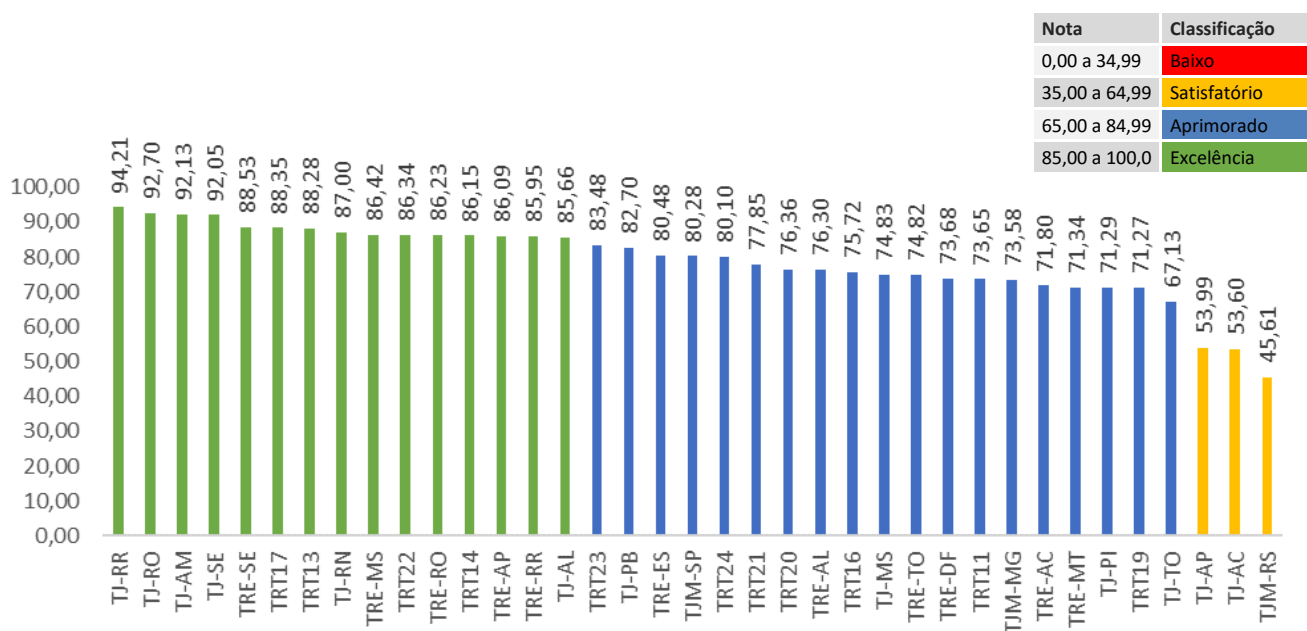


Gráfico 10. Classificação dos Órgãos de Pequeno Porte iGovTIC-JUD 2022

4.12 Resultados iGovTIC-JUD 2022 – Tribunais de Justiça Estaduais

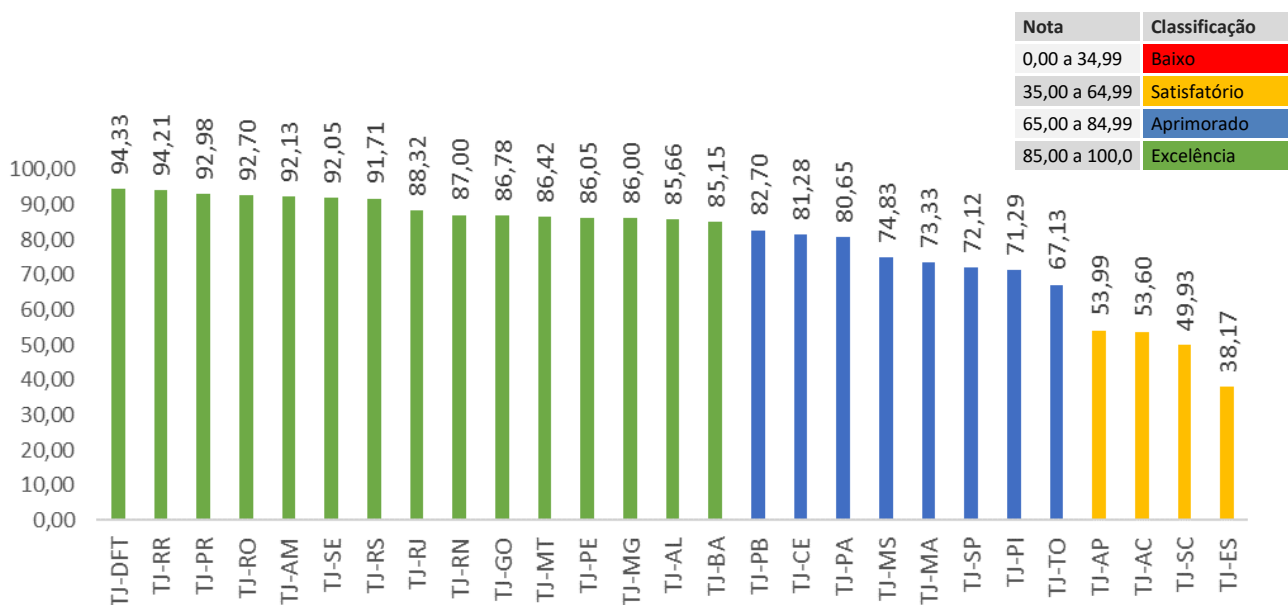


Gráfico 11. Resultados iGovTIC-JUD 2022 por Tribunais de Justiça Estaduais

4.13 Resultados iGovTIC-JUD 2022 – Tribunais Regionais Eleitorais

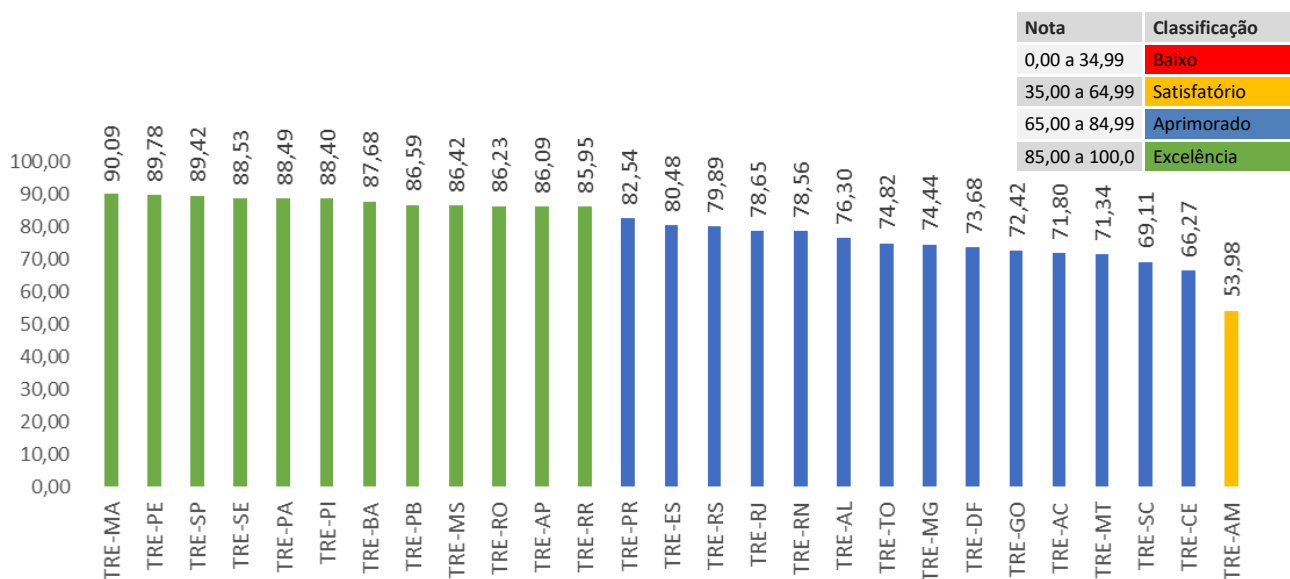


Gráfico 12. Resultados iGovTIC-JUD 2022 por segmento: Tribunais Regionais Eleitorais

4.14 Resultados iGovTIC-JUD 2022 – Tribunais Regionais do Trabalho

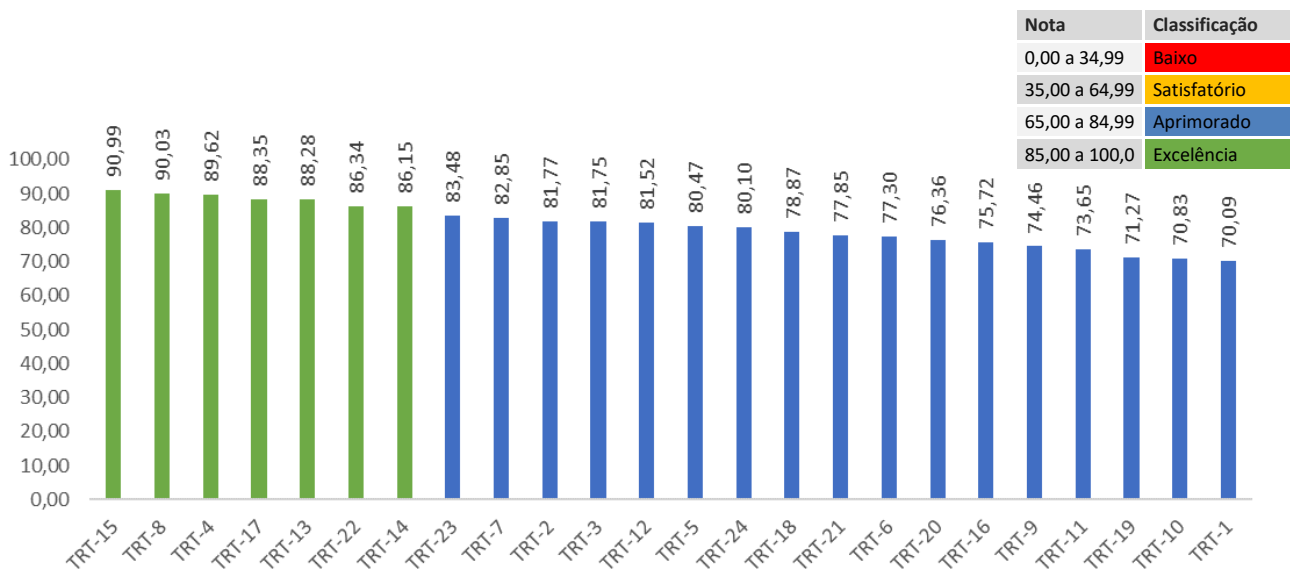


Gráfico 13. Resultados iGovTIC-JUD 2022 por Tribunais Regionais do Trabalho

4.15 Resultados iGovTIC-JUD 2022 – Tribunais Regionais Federais

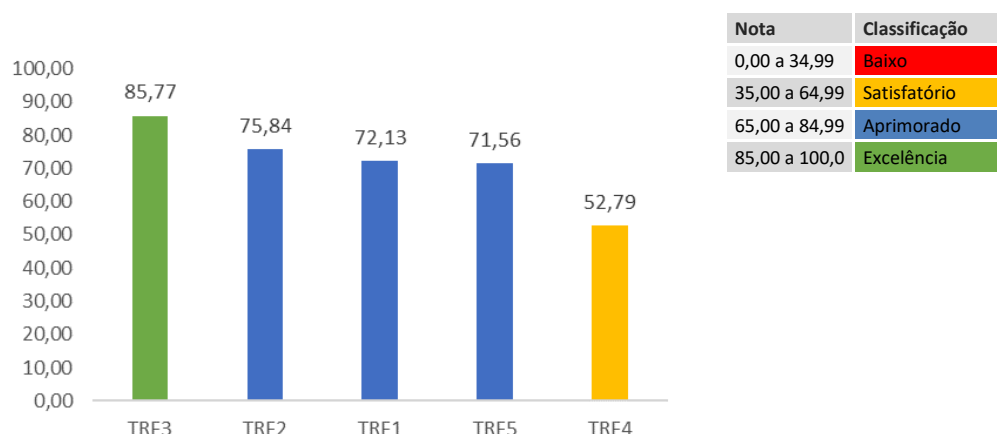


Gráfico 14. Resultados iGovTIC-JUD 2022 por Tribunais Regionais Federais

4.16 Resultados iGovTIC-JUD 2022 – Tribunais da Justiça Militar Estadual

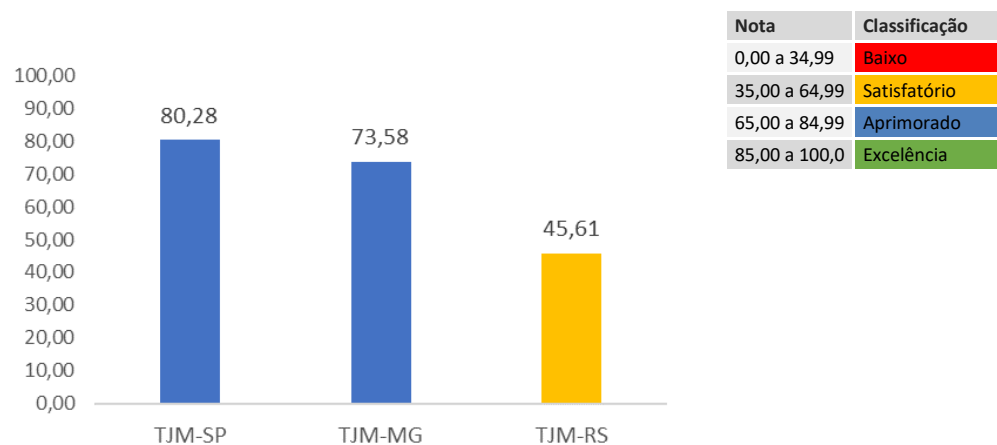


Gráfico 15. Resultados iGovTIC-JUD 2022 por Tribunais da Justiça Militar Estadual

4.17 Resultados iGovTIC-JUD 2022 – Tribunais Superiores

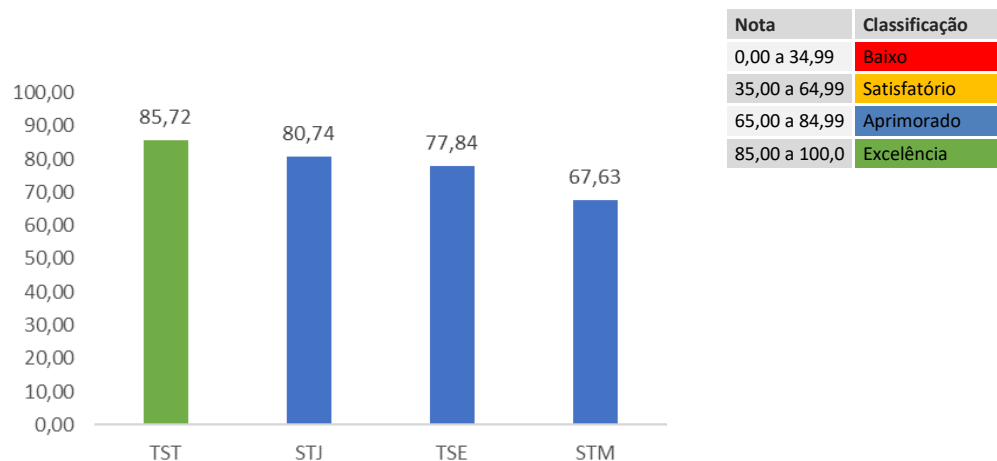


Gráfico 16. Resultados iGovTIC-JUD 2022 por Tribunais Superiores

4.18 Resultados iGovTIC-JUD 2022 – Conselhos

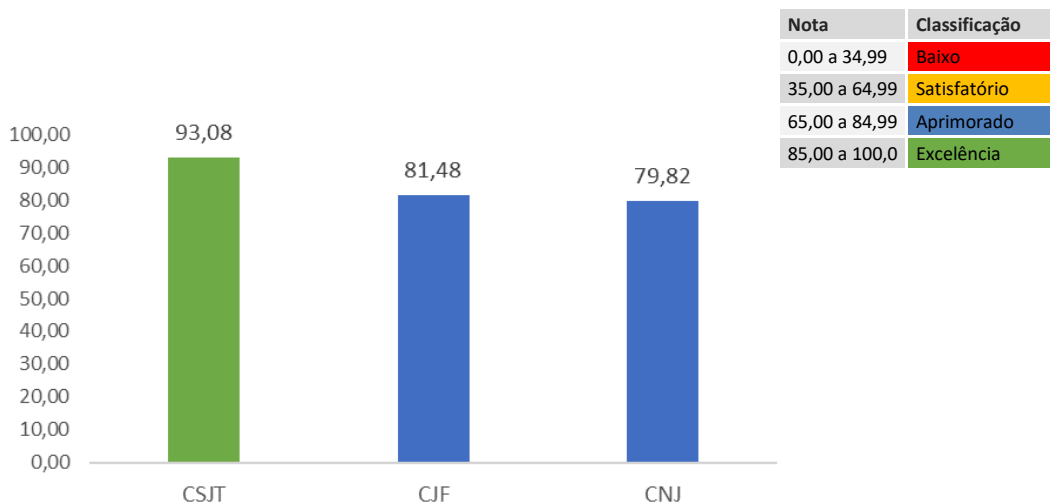


Gráfico 17. Resultados iGovTIC-JUD 2022 por Conselhos de Justiça.

5 Resultados do Órgão no iGovTIC-JUD 2022

Após aplicação das respostas dos questionários, foi utilizada a fórmula de cálculo do iGovTIC-JUD 2022, por órgão participante, resultando nos resultados apresentados nas tabelas e gráficos a seguir:

5.1 Classificação Geral – iGovTIC-JUD 2022

Nome do Órgão	Segmento	Porte	Resultado do iGovTIC-JUD 2022	Nível de Maturidade	Classificação Geral
Tribunal de Justiça do Distrito Federal e Territórios	Estadual	Médio	94,33	Excelência	1
Tribunal de Justiça de Roraima	Estadual	Pequeno	94,21	Excelência	2
Conselho Superior da Justiça do Trabalho	Conselhos	Grande	93,08	Excelência	3
Tribunal de Justiça do Paraná	Estadual	Grande	92,98	Excelência	4
Tribunal de Justiça de Rondônia	Estadual	Pequeno	92,70	Excelência	5
Tribunal de Justiça do Amazonas	Estadual	Pequeno	92,13	Excelência	6
Tribunal de Justiça de Sergipe	Estadual	Pequeno	92,05	Excelência	7
Tribunal de Justiça do Rio Grande do Sul	Estadual	Grande	91,71	Excelência	8
Tribunal Regional do Trabalho da 15ª Região	Trabalho	Grande	90,99	Excelência	9
Tribunal Regional Eleitoral - Maranhão	Eleitoral	Médio	90,09	Excelência	10
Tribunal Regional do Trabalho da 8ª Região	Trabalho	Médio	90,03	Excelência	11
Tribunal Regional Eleitoral - Pernambuco	Eleitoral	Médio	89,78	Excelência	12
Tribunal Regional do Trabalho da 4ª Região	Trabalho	Grande	89,62	Excelência	13
Tribunal Regional Eleitoral - São Paulo	Eleitoral	Grande	89,42	Excelência	14
Tribunal Regional Eleitoral - Sergipe	Eleitoral	Pequeno	88,53	Excelência	15

Tribunal Regional Eleitoral - Pará	Eleitoral	Médio	88,49	Excelência	16
Tribunal Regional Eleitoral - Piauí	Eleitoral	Médio	88,40	Excelência	17
Tribunal Regional do Trabalho da 17ª Região	Trabalho	Pequeno	88,35	Excelência	18
Tribunal de Justiça do Rio de Janeiro	Estadual	Grande	88,32	Excelência	19
Tribunal Regional do Trabalho da 13ª Região	Trabalho	Pequeno	88,28	Excelência	20
Tribunal Regional Eleitoral - Bahia	Eleitoral	Médio	87,68	Excelência	21
Tribunal de Justiça do Rio Grande do Norte	Estadual	Pequeno	87,00	Excelência	22
Tribunal de Justiça de Goiás	Estadual	Médio	86,78	Excelência	23
Tribunal Regional Eleitoral - Paraíba	Eleitoral	Médio	86,59	Excelência	24
Tribunal de Justiça do Mato Grosso	Estadual	Médio	86,42	Excelência	25-26
Tribunal Regional Eleitoral - Mato Grosso do Sul	Eleitoral	Pequeno	86,42	Excelência	25-26
Tribunal Regional do Trabalho da 22ª Região	Trabalho	Pequeno	86,34	Excelência	27
Tribunal Regional Eleitoral - Rondônia	Eleitoral	Pequeno	86,23	Excelência	28
Tribunal Regional do Trabalho da 14ª Região	Trabalho	Pequeno	86,15	Excelência	29
Tribunal Regional Eleitoral - Amapá	Eleitoral	Pequeno	86,09	Excelência	30
Tribunal de Justiça de Pernambuco	Estadual	Médio	86,05	Excelência	31
Tribunal de Justiça de Minas Gerais	Estadual	Grande	86,00	Excelência	32
Tribunal Regional Eleitoral - Roraima	Eleitoral	Pequeno	85,95	Excelência	33
Tribunal Regional Federal da 3ª Região	Federal	Grande	85,77	Excelência	34
Tribunal Superior do Trabalho	Superior	Grande	85,72	Excelência	35
Tribunal de Justiça de Alagoas	Estadual	Pequeno	85,66	Excelência	36
Tribunal de Justiça da Bahia	Estadual	Médio	85,15	Excelência	37
Tribunal Regional do Trabalho da 23ª Região	Trabalho	Pequeno	83,48	Aprimorado	38
Tribunal Regional do Trabalho da 7ª Região	Trabalho	Médio	82,85	Aprimorado	39
Tribunal de Justiça da Paraíba	Estadual	Pequeno	82,70	Aprimorado	40
Tribunal Regional Eleitoral - Paraná	Eleitoral	Grande	82,54	Aprimorado	41
Tribunal Regional do Trabalho da 2ª Região	Trabalho	Grande	81,77	Aprimorado	42
Tribunal Regional do Trabalho da 3ª Região	Trabalho	Grande	81,75	Aprimorado	43
Tribunal Regional do Trabalho da 12ª Região	Trabalho	Médio	81,52	Aprimorado	44
Conselho da Justiça Federal	Conselhos	Grande	81,48	Aprimorado	45
Tribunal de Justiça do Ceará	Estadual	Médio	81,28	Aprimorado	46
Superior Tribunal de Justiça	Superior	Grande	80,74	Aprimorado	47
Tribunal de Justiça do Pará	Estadual	Médio	80,65	Aprimorado	48
Tribunal Regional Eleitoral - Espírito Santo	Eleitoral	Pequeno	80,48	Aprimorado	49
Tribunal Regional do Trabalho da 5ª Região	Trabalho	Médio	80,47	Aprimorado	50
Tribunal de Justiça Militar do Estado de São Paulo	Militar	Pequeno	80,28	Aprimorado	51
Tribunal Regional do Trabalho da 24ª Região	Trabalho	Pequeno	80,10	Aprimorado	52
Tribunal Regional Eleitoral - Rio Grande do Sul	Eleitoral	Grande	79,89	Aprimorado	53
Conselho Nacional de Justiça	Conselhos	Grande	79,82	Aprimorado	54
Tribunal Regional do Trabalho da 18ª Região	Trabalho	Médio	78,87	Aprimorado	55

Tribunal Regional Eleitoral - Rio de Janeiro	Eleitoral	Grande	78,65	Aprimorado	56
Tribunal Regional Eleitoral - Rio Grande do Norte	Eleitoral	Médio	78,56	Aprimorado	57
Tribunal Regional do Trabalho da 21ª Região	Trabalho	Pequeno	77,85	Aprimorado	58
Tribunal Superior Eleitoral	Superior	Grande	77,84	Aprimorado	59
Tribunal Regional do Trabalho da 6ª Região	Trabalho	Médio	77,30	Aprimorado	60
Tribunal Regional do Trabalho da 20ª Região	Trabalho	Pequeno	76,36	Aprimorado	61
Tribunal Regional Eleitoral - Alagoas	Eleitoral	Pequeno	76,30	Aprimorado	62
Tribunal Regional Federal da 2ª Região	Federal	Grande	75,84	Aprimorado	63
Tribunal Regional do Trabalho da 16ª Região	Trabalho	Pequeno	75,72	Aprimorado	64
Tribunal de Justiça do Mato Grosso do Sul	Estadual	Pequeno	74,83	Aprimorado	65
Tribunal Regional Eleitoral - Tocantins	Eleitoral	Pequeno	74,82	Aprimorado	66
Tribunal Regional do Trabalho da 9ª Região	Trabalho	Médio	74,46	Aprimorado	67
Tribunal Regional Eleitoral - Minas Gerais	Eleitoral	Grande	74,44	Aprimorado	68
Tribunal Regional Eleitoral - Distrito Federal	Eleitoral	Pequeno	73,68	Aprimorado	69
Tribunal Regional do Trabalho da 11ª Região	Trabalho	Pequeno	73,65	Aprimorado	70
Tribunal de Justiça Militar do Estado de Minas Gerais	Militar	Pequeno	73,58	Aprimorado	71
Tribunal de Justiça do Maranhão	Estadual	Médio	73,33	Aprimorado	72
Tribunal Regional Eleitoral - Goiás	Eleitoral	Médio	72,42	Aprimorado	73
Tribunal Regional Federal da 1ª Região	Federal	Grande	72,13	Aprimorado	74
Tribunal de Justiça de São Paulo	Estadual	Grande	72,12	Aprimorado	75
Tribunal Regional Eleitoral - Acre	Eleitoral	Pequeno	71,80	Aprimorado	76
Tribunal Regional Federal da 5ª Região	Federal	Médio	71,56	Aprimorado	77
Tribunal Regional Eleitoral - Mato Grosso	Eleitoral	Pequeno	71,34	Aprimorado	78
Tribunal de Justiça do Piauí	Estadual	Pequeno	71,29	Aprimorado	79
Tribunal Regional do Trabalho da 19ª Região	Trabalho	Pequeno	71,27	Aprimorado	80
Tribunal Regional do Trabalho da 10ª Região	Trabalho	Médio	70,83	Aprimorado	81
Tribunal Regional do Trabalho da 1ª Região	Trabalho	Grande	70,09	Aprimorado	82
Tribunal Regional Eleitoral - Santa Catarina	Eleitoral	Médio	69,11	Aprimorado	83
Superior Tribunal Militar	Superior	Grande	67,63	Aprimorado	84
Tribunal de Justiça de Tocantins	Estadual	Pequeno	67,13	Aprimorado	85
Tribunal Regional Eleitoral - Ceará	Eleitoral	Médio	66,27	Aprimorado	86
Tribunal de Justiça do Amapá	Estadual	Pequeno	53,99	Satisfatório	87
Tribunal Regional Eleitoral - Amazonas	Eleitoral	Médio	53,98	Satisfatório	88
Tribunal de Justiça do Acre	Estadual	Pequeno	53,60	Satisfatório	89
Tribunal Regional Federal da 4ª Região	Federal	Grande	52,79	Satisfatório	90
Tribunal de Justiça de Santa Catarina	Estadual	Médio	49,93	Satisfatório	91
Tribunal de Justiça Militar do Estado do Rio Grande do Sul	Militar	Pequeno	45,61	Satisfatório	92
Tribunal de Justiça do Espírito Santo	Estadual	Médio	38,17	Satisfatório	93

5.2 Classificação por Segmento – iGovTIC-JUD 2022

Nome do Órgão	Segmento	Porte	Resultado do iGovTIC-JUD 2022	Nível de Maturidade	Classificação por Segmento	Classificação Geral
Conselho Superior da Justiça do Trabalho	Conselhos	Grande	93,08	Excelência	1	3
Conselho da Justiça Federal	Conselhos	Grande	81,48	Aprimorado	2	45
Conselho Nacional de Justiça	Conselhos	Grande	79,82	Aprimorado	3	54
Tribunal Regional Eleitoral - Maranhão	Eleitoral	Médio	90,09	Excelência	1	10
Tribunal Regional Eleitoral - Pernambuco	Eleitoral	Médio	89,78	Excelência	2	12
Tribunal Regional Eleitoral - São Paulo	Eleitoral	Grande	89,42	Excelência	3	14
Tribunal Regional Eleitoral - Sergipe	Eleitoral	Pequeno	88,53	Excelência	4	15
Tribunal Regional Eleitoral - Pará	Eleitoral	Médio	88,49	Excelência	5	16
Tribunal Regional Eleitoral - Piauí	Eleitoral	Médio	88,40	Excelência	6	17
Tribunal Regional Eleitoral - Bahia	Eleitoral	Médio	87,68	Excelência	7	21
Tribunal Regional Eleitoral - Paraíba	Eleitoral	Médio	86,59	Excelência	8	24
Tribunal Regional Eleitoral - Mato Grosso do Sul	Eleitoral	Pequeno	86,42	Excelência	9	25-26
Tribunal Regional Eleitoral - Rondônia	Eleitoral	Pequeno	86,23	Excelência	10	28
Tribunal Regional Eleitoral - Amapá	Eleitoral	Pequeno	86,09	Excelência	11	30
Tribunal Regional Eleitoral - Roraima	Eleitoral	Pequeno	85,95	Excelência	12	33
Tribunal Regional Eleitoral - Paraná	Eleitoral	Grande	82,54	Aprimorado	13	41
Tribunal Regional Eleitoral - Espírito Santo	Eleitoral	Pequeno	80,48	Aprimorado	14	49
Tribunal Regional Eleitoral - Rio Grande do Sul	Eleitoral	Grande	79,89	Aprimorado	15	53
Tribunal Regional Eleitoral - Rio de Janeiro	Eleitoral	Grande	78,65	Aprimorado	16	56
Tribunal Regional Eleitoral - Rio Grande do Norte	Eleitoral	Médio	78,56	Aprimorado	17	57
Tribunal Regional Eleitoral - Alagoas	Eleitoral	Pequeno	76,30	Aprimorado	18	62
Tribunal Regional Eleitoral - Tocantins	Eleitoral	Pequeno	74,82	Aprimorado	19	66
Tribunal Regional Eleitoral - Minas Gerais	Eleitoral	Grande	74,44	Aprimorado	20	68
Tribunal Regional Eleitoral - Distrito Federal	Eleitoral	Pequeno	73,68	Aprimorado	21	69
Tribunal Regional Eleitoral - Goiás	Eleitoral	Médio	72,42	Aprimorado	22	73
Tribunal Regional Eleitoral - Acre	Eleitoral	Pequeno	71,80	Aprimorado	23	76
Tribunal Regional Eleitoral - Mato Grosso	Eleitoral	Pequeno	71,34	Aprimorado	24	78
Tribunal Regional Eleitoral - Santa Catarina	Eleitoral	Médio	69,11	Aprimorado	25	83
Tribunal Regional Eleitoral - Ceará	Eleitoral	Médio	66,27	Aprimorado	26	86
Tribunal Regional Eleitoral - Amazonas	Eleitoral	Médio	53,98	Satisfatório	27	88
Tribunal de Justiça do Distrito Federal e Territórios	Estadual	Médio	94,33	Excelência	1	1
Tribunal de Justiça de Roraima	Estadual	Pequeno	94,21	Excelência	2	2
Tribunal de Justiça do Paraná	Estadual	Grande	92,98	Excelência	3	4
Tribunal de Justiça de Rondônia	Estadual	Pequeno	92,70	Excelência	4	5
Tribunal de Justiça do Amazonas	Estadual	Pequeno	92,13	Excelência	5	6

Tribunal de Justiça de Sergipe	Estadual	Pequeno	92,05	Excelência	6	7
Tribunal de Justiça do Rio Grande do Sul	Estadual	Grande	91,71	Excelência	7	8
Tribunal de Justiça do Rio de Janeiro	Estadual	Grande	88,32	Excelência	8	19
Tribunal de Justiça do Rio Grande do Norte	Estadual	Pequeno	87,00	Excelência	9	22
Tribunal de Justiça de Goiás	Estadual	Médio	86,78	Excelência	10	23
Tribunal de Justiça do Mato Grosso	Estadual	Médio	86,42	Excelência	11	25-26
Tribunal de Justiça de Pernambuco	Estadual	Médio	86,05	Excelência	12	31
Tribunal de Justiça de Minas Gerais	Estadual	Grande	86,00	Excelência	13	32
Tribunal de Justiça de Alagoas	Estadual	Pequeno	85,66	Excelência	14	36
Tribunal de Justiça da Bahia	Estadual	Médio	85,15	Excelência	15	37
Tribunal de Justiça da Paraíba	Estadual	Pequeno	82,70	Aprimorado	16	40
Tribunal de Justiça do Ceará	Estadual	Médio	81,28	Aprimorado	17	46
Tribunal de Justiça do Pará	Estadual	Médio	80,65	Aprimorado	18	48
Tribunal de Justiça do Mato Grosso do Sul	Estadual	Pequeno	74,83	Aprimorado	19	65
Tribunal de Justiça do Maranhão	Estadual	Médio	73,33	Aprimorado	20	72
Tribunal de Justiça de São Paulo	Estadual	Grande	72,12	Aprimorado	21	75
Tribunal de Justiça do Piauí	Estadual	Pequeno	71,29	Aprimorado	22	79
Tribunal de Justiça de Tocantins	Estadual	Pequeno	67,13	Aprimorado	23	85
Tribunal de Justiça do Amapá	Estadual	Pequeno	53,99	Satisfatório	24	87
Tribunal de Justiça do Acre	Estadual	Pequeno	53,60	Satisfatório	25	89
Tribunal de Justiça de Santa Catarina	Estadual	Médio	49,93	Satisfatório	26	91
Tribunal de Justiça do Espírito Santo	Estadual	Médio	38,17	Satisfatório	27	93
Tribunal Regional Federal da 3ª Região	Federal	Grande	85,77	Excelência	1	34
Tribunal Regional Federal da 2ª Região	Federal	Grande	75,84	Aprimorado	2	63
Tribunal Regional Federal da 1ª Região	Federal	Grande	72,13	Aprimorado	3	74
Tribunal Regional Federal da 5ª Região	Federal	Médio	71,56	Aprimorado	4	77
Tribunal Regional Federal da 4ª Região	Federal	Grande	52,79	Satisfatório	5	90
Tribunal de Justiça Militar do Estado de São Paulo	Militar	Pequeno	80,28	Aprimorado	1	51
Tribunal de Justiça Militar do Estado de Minas Gerais	Militar	Pequeno	73,58	Aprimorado	2	71
Tribunal de Justiça Militar do Estado do Rio Grande do Sul	Militar	Pequeno	45,61	Satisfatório	3	92
Tribunal Superior do Trabalho	Superior	Grande	85,72	Excelência	1	35
Superior Tribunal de Justiça	Superior	Grande	80,74	Aprimorado	2	47
Tribunal Superior Eleitoral	Superior	Grande	77,84	Aprimorado	3	59
Superior Tribunal Militar	Superior	Grande	67,63	Aprimorado	4	84
Tribunal Regional do Trabalho da 15ª Região	Trabalho	Grande	90,99	Excelência	1	9
Tribunal Regional do Trabalho da 8ª Região	Trabalho	Médio	90,03	Excelência	2	11
Tribunal Regional do Trabalho da 4ª Região	Trabalho	Grande	89,62	Excelência	3	13
Tribunal Regional do Trabalho da 17ª Região	Trabalho	Pequeno	88,35	Excelência	4	18
Tribunal Regional do Trabalho da 13ª Região	Trabalho	Pequeno	88,28	Excelência	5	20

Tribunal Regional do Trabalho da 22ª Região	Trabalho	Pequeno	86,34	Excelência	6	27
Tribunal Regional do Trabalho da 14ª Região	Trabalho	Pequeno	86,15	Excelência	7	29
Tribunal Regional do Trabalho da 23ª Região	Trabalho	Pequeno	83,48	Aprimorado	8	38
Tribunal Regional do Trabalho da 7ª Região	Trabalho	Médio	82,85	Aprimorado	9	39
Tribunal Regional do Trabalho da 2ª Região	Trabalho	Grande	81,77	Aprimorado	10	42
Tribunal Regional do Trabalho da 3ª Região	Trabalho	Grande	81,75	Aprimorado	11	43
Tribunal Regional do Trabalho da 12ª Região	Trabalho	Médio	81,52	Aprimorado	12	44
Tribunal Regional do Trabalho da 5ª Região	Trabalho	Médio	80,47	Aprimorado	13	50
Tribunal Regional do Trabalho da 24ª Região	Trabalho	Pequeno	80,10	Aprimorado	14	52
Tribunal Regional do Trabalho da 18ª Região	Trabalho	Médio	78,87	Aprimorado	15	55
Tribunal Regional do Trabalho da 21ª Região	Trabalho	Pequeno	77,85	Aprimorado	16	58
Tribunal Regional do Trabalho da 6ª Região	Trabalho	Médio	77,30	Aprimorado	17	60
Tribunal Regional do Trabalho da 20ª Região	Trabalho	Pequeno	76,36	Aprimorado	18	61
Tribunal Regional do Trabalho da 16ª Região	Trabalho	Pequeno	75,72	Aprimorado	19	64
Tribunal Regional do Trabalho da 9ª Região	Trabalho	Médio	74,46	Aprimorado	20	67
Tribunal Regional do Trabalho da 11ª Região	Trabalho	Pequeno	73,65	Aprimorado	21	70
Tribunal Regional do Trabalho da 19ª Região	Trabalho	Pequeno	71,27	Aprimorado	22	80
Tribunal Regional do Trabalho da 10ª Região	Trabalho	Médio	70,83	Aprimorado	23	81
Tribunal Regional do Trabalho da 1ª Região	Trabalho	Grande	70,09	Aprimorado	24	82

5.3 Classificação por Porte – iGovTIC-JUD 2022

Nome do Órgão	Segmento	Porte	Resultado do iGovTIC-JUD 2022	Nível de Maturidade	Classificação por Porte	Classificação Geral
Conselho Superior da Justiça do Trabalho	Conselhos	Grande	93,08	Excelência	1	3
Tribunal de Justiça do Paraná	Estadual	Grande	92,98	Excelência	2	4
Tribunal de Justiça do Rio Grande do Sul	Estadual	Grande	91,71	Excelência	3	8
Tribunal Regional do Trabalho da 15ª Região	Trabalho	Grande	90,99	Excelência	4	9
Tribunal Regional do Trabalho da 4ª Região	Trabalho	Grande	89,62	Excelência	5	13
Tribunal Regional Eleitoral - São Paulo	Eleitoral	Grande	89,42	Excelência	6	14
Tribunal de Justiça do Rio de Janeiro	Estadual	Grande	88,32	Excelência	7	19
Tribunal de Justiça de Minas Gerais	Estadual	Grande	86,00	Excelência	8	32
Tribunal Regional Federal da 3ª Região	Federal	Grande	85,77	Excelência	9	34
Tribunal Superior do Trabalho	Superior	Grande	85,72	Excelência	10	35
Tribunal Regional Eleitoral - Paraná	Eleitoral	Grande	82,54	Aprimorado	11	41
Tribunal Regional do Trabalho da 2ª Região	Trabalho	Grande	81,77	Aprimorado	12	42
Tribunal Regional do Trabalho da 3ª Região	Trabalho	Grande	81,75	Aprimorado	13	43
Conselho da Justiça Federal	Conselhos	Grande	81,48	Aprimorado	14	45
Superior Tribunal de Justiça	Superior	Grande	80,74	Aprimorado	15	47

Tribunal Regional Eleitoral - Rio Grande do Sul	Eleitoral	Grande	79,89	Aprimorado	16	53
Conselho Nacional de Justiça	Conselhos	Grande	79,82	Aprimorado	17	54
Tribunal Regional Eleitoral - Rio de Janeiro	Eleitoral	Grande	78,65	Aprimorado	18	56
Tribunal Superior Eleitoral	Superior	Grande	77,84	Aprimorado	19	59
Tribunal Regional Federal da 2ª Região	Federal	Grande	75,84	Aprimorado	20	63
Tribunal Regional Eleitoral - Minas Gerais	Eleitoral	Grande	74,44	Aprimorado	21	68
Tribunal Regional Federal da 1ª Região	Federal	Grande	72,13	Aprimorado	22	74
Tribunal de Justiça de São Paulo	Estadual	Grande	72,12	Aprimorado	23	75
Tribunal Regional do Trabalho da 1ª Região	Trabalho	Grande	70,09	Aprimorado	24	82
Superior Tribunal Militar	Superior	Grande	67,63	Aprimorado	25	84
Tribunal Regional Federal da 4ª Região	Federal	Grande	52,79	Satisfatório	26	90
Tribunal de Justiça do Distrito Federal e Territórios	Estadual	Médio	94,33	Excelência	1	1
Tribunal Regional Eleitoral - Maranhão	Eleitoral	Médio	90,09	Excelência	2	10
Tribunal Regional do Trabalho da 8ª Região	Trabalho	Médio	90,03	Excelência	3	11
Tribunal Regional Eleitoral - Pernambuco	Eleitoral	Médio	89,78	Excelência	4	12
Tribunal Regional Eleitoral - Pará	Eleitoral	Médio	88,49	Excelência	5	16
Tribunal Regional Eleitoral - Piauí	Eleitoral	Médio	88,40	Excelência	6	17
Tribunal Regional Eleitoral - Bahia	Eleitoral	Médio	87,68	Excelência	7	21
Tribunal de Justiça de Goiás	Estadual	Médio	86,78	Excelência	8	23
Tribunal Regional Eleitoral - Paraíba	Eleitoral	Médio	86,59	Excelência	9	24
Tribunal de Justiça do Mato Grosso	Estadual	Médio	86,42	Excelência	10	25-26
Tribunal de Justiça de Pernambuco	Estadual	Médio	86,05	Excelência	11	31
Tribunal de Justiça da Bahia	Estadual	Médio	85,15	Excelência	12	37
Tribunal Regional do Trabalho da 7ª Região	Trabalho	Médio	82,85	Aprimorado	13	39
Tribunal Regional do Trabalho da 12ª Região	Trabalho	Médio	81,52	Aprimorado	14	44
Tribunal de Justiça do Ceará	Estadual	Médio	81,28	Aprimorado	15	46
Tribunal de Justiça do Pará	Estadual	Médio	80,65	Aprimorado	16	48
Tribunal Regional do Trabalho da 5ª Região	Trabalho	Médio	80,47	Aprimorado	17	50
Tribunal Regional do Trabalho da 18ª Região	Trabalho	Médio	78,87	Aprimorado	18	55
Tribunal Regional Eleitoral - Rio Grande do Norte	Eleitoral	Médio	78,56	Aprimorado	19	57
Tribunal Regional do Trabalho da 6ª Região	Trabalho	Médio	77,30	Aprimorado	20	60
Tribunal Regional do Trabalho da 9ª Região	Trabalho	Médio	74,46	Aprimorado	21	67
Tribunal de Justiça do Maranhão	Estadual	Médio	73,33	Aprimorado	22	72
Tribunal Regional Eleitoral - Goiás	Eleitoral	Médio	72,42	Aprimorado	23	73
Tribunal Regional Federal da 5ª Região	Federal	Médio	71,56	Aprimorado	24	77
Tribunal Regional do Trabalho da 10ª Região	Trabalho	Médio	70,83	Aprimorado	25	81
Tribunal Regional Eleitoral - Santa Catarina	Eleitoral	Médio	69,11	Aprimorado	26	83
Tribunal Regional Eleitoral - Ceará	Eleitoral	Médio	66,27	Aprimorado	27	86
Tribunal Regional Eleitoral - Amazonas	Eleitoral	Médio	53,98	Satisfatório	28	88
Tribunal de Justiça de Santa Catarina	Estadual	Médio	49,93	Satisfatório	29	91

Tribunal de Justiça do Espírito Santo	Estadual	Médio	38,17	Satisfatório	30	93
Tribunal de Justiça de Roraima	Estadual	Pequeno	94,21	Excelência	1	2
Tribunal de Justiça de Rondônia	Estadual	Pequeno	92,70	Excelência	2	5
Tribunal de Justiça do Amazonas	Estadual	Pequeno	92,13	Excelência	3	6
Tribunal de Justiça de Sergipe	Estadual	Pequeno	92,05	Excelência	4	7
Tribunal Regional Eleitoral - Sergipe	Eleitoral	Pequeno	88,53	Excelência	5	15
Tribunal Regional do Trabalho da 17ª Região	Trabalho	Pequeno	88,35	Excelência	6	18
Tribunal Regional do Trabalho da 13ª Região	Trabalho	Pequeno	88,28	Excelência	7	20
Tribunal de Justiça do Rio Grande do Norte	Estadual	Pequeno	87,00	Excelência	8	22
Tribunal Regional Eleitoral - Mato Grosso do Sul	Eleitoral	Pequeno	86,42	Excelência	9	25-26
Tribunal Regional do Trabalho da 22ª Região	Trabalho	Pequeno	86,34	Excelência	10	27
Tribunal Regional Eleitoral - Rondônia	Eleitoral	Pequeno	86,23	Excelência	11	28
Tribunal Regional do Trabalho da 14ª Região	Trabalho	Pequeno	86,15	Excelência	12	29
Tribunal Regional Eleitoral - Amapá	Eleitoral	Pequeno	86,09	Excelência	13	30
Tribunal Regional Eleitoral - Roraima	Eleitoral	Pequeno	85,95	Excelência	14	33
Tribunal de Justiça de Alagoas	Estadual	Pequeno	85,66	Excelência	15	36
Tribunal Regional do Trabalho da 23ª Região	Trabalho	Pequeno	83,48	Aprimorado	16	38
Tribunal de Justiça da Paraíba	Estadual	Pequeno	82,70	Aprimorado	17	40
Tribunal Regional Eleitoral - Espírito Santo	Eleitoral	Pequeno	80,48	Aprimorado	18	49
Tribunal de Justiça Militar do Estado de São Paulo	Militar	Pequeno	80,28	Aprimorado	19	51
Tribunal Regional do Trabalho da 24ª Região	Trabalho	Pequeno	80,10	Aprimorado	20	52
Tribunal Regional do Trabalho da 21ª Região	Trabalho	Pequeno	77,85	Aprimorado	21	58
Tribunal Regional do Trabalho da 20ª Região	Trabalho	Pequeno	76,36	Aprimorado	22	61
Tribunal Regional Eleitoral - Alagoas	Eleitoral	Pequeno	76,30	Aprimorado	23	62
Tribunal Regional do Trabalho da 16ª Região	Trabalho	Pequeno	75,72	Aprimorado	24	64
Tribunal de Justiça do Mato Grosso do Sul	Estadual	Pequeno	74,83	Aprimorado	25	65
Tribunal Regional Eleitoral - Tocantins	Eleitoral	Pequeno	74,82	Aprimorado	26	66
Tribunal Regional Eleitoral - Distrito Federal	Eleitoral	Pequeno	73,68	Aprimorado	27	69
Tribunal Regional do Trabalho da 11ª Região	Trabalho	Pequeno	73,65	Aprimorado	28	70
Tribunal de Justiça Militar do Estado de Minas Gerais	Militar	Pequeno	73,58	Aprimorado	29	71
Tribunal Regional Eleitoral - Acre	Eleitoral	Pequeno	71,80	Aprimorado	30	76
Tribunal Regional Eleitoral - Mato Grosso	Eleitoral	Pequeno	71,34	Aprimorado	31	78
Tribunal de Justiça do Piauí	Estadual	Pequeno	71,29	Aprimorado	32	79
Tribunal Regional do Trabalho da 19ª Região	Trabalho	Pequeno	71,27	Aprimorado	33	80
Tribunal de Justiça de Tocantins	Estadual	Pequeno	67,13	Aprimorado	34	85
Tribunal de Justiça do Amapá	Estadual	Pequeno	53,99	Satisfatório	35	87
Tribunal de Justiça do Acre	Estadual	Pequeno	53,60	Satisfatório	36	89
Tribunal de Justiça Militar do Estado do Rio Grande do Sul	Militar	Pequeno	45,61	Satisfatório	37	92