

**TRIBUNAL REGIONAL DO TRABALHO DA 24ª REGIÃO
SECRETARIA DE ORÇAMENTO E FINANÇAS**



**NOTAS EXPLICATIVAS ÀS DEMONSTRAÇÕES
CONTÁBEIS – EXERCÍCIO 2025**

SUMÁRIO

1. INFORMAÇÕES GERAIS	4
1.1. CONTEXTO OPERACIONAL.....	4
i. Natureza jurídica da entidade	4
ii. Domicílio da entidade.....	4
iii. Natureza das operações e principais atividades da entidade.	4
iv. Declaração de conformidade com a legislação e com as normas de contabilidade	4
2 DECLARAÇÃO DO CONTADOR.....	6
3 BASE DE PREPARAÇÃO DAS DEMONSTRAÇÕES E DAS PRÁTICAS CONTÁBEIS.....	7
4 BALANÇO PATRIMONIAL	14
5 DEMONSTRAÇÃO DAS VARIAÇÕES PATRIMONIAIS	16
6 BALANÇO ORÇAMENTÁRIO	17
7 BALANÇO FINANCEIRO	20
8 DEMONSTRAÇÕES DOS FLUXOS DE CAIXA	22
9 NOTAS EXPLICATIVAS	24
i. Notas do Balanço Patrimonial	24
Nota 1 - Caixa e Equivalentes de Caixa	24
Nota 2 - Créditos a Receber	25
Nota 3 - Estoques.....	26
Nota 4 - Variação Patrimonial Diminutiva Paga Antecipadamente	27
Nota 5 - Ativo Realizável a Longo Prazo	27
Nota 6 - Imobilizado	28
Nota 7 - Ativo Intangível	30
Nota 8 - Obrigações Trabalhistas, Previdenciárias e Assistenciais a Pagar	31
Nota 9 - Demais Obrigações a Curto e Longo Prazos	31
Nota 10 - Patrimônio Líquido	32
ii. Notas da Demonstração das Variações Patrimoniais.....	33
Nota 11 - Taxas e Exploração e Venda de Bens, Serviços e Direitos.....	33
Nota 12 - Transferências e Delegações Recebidas	34
Nota 13 - Valorização e Ganhos c/ Ativos e Desincorporação de Passivos e Outras VPAs	35
Nota 14 - Pessoal e Encargos	36
Nota 15 - Benefícios Previdenciários e Assistenciais	38
Nota 16 - Uso de Bens, Serviços e Consumo de Capital Fixo	39
Nota 17 - Transferências e Delegações Concedidas	41
Nota 18 - Desvalorização e Perda de Ativos e Incorporação de Passivos	41
Nota 19 - Demais Variações Patrimoniais Diminutivas	42
Nota 20 - Resultado Patrimonial	42
iii. Notas do Balanço Orçamentário	43
Nota 21 - Despesas Orçamentárias - Execução.....	43

Nota 22 -	Resultado Orçamentário.....	45
iv.	Notas do Balanço Financeiro	45
Nota 23 -	Recebimentos Extraorçamentários.....	45
Nota 24 -	Despesas Orçamentárias Ordinárias e Vinculadas	47
Nota 25 -	Despesas Extraorçamentárias.....	49
v.	Notas da Demonstração dos Fluxos de Caixa.....	50
Nota 26 -	Geração Líquida de Caixa e Equivalentes de Caixa	50
vi.	Notas das Contas de Controle do Balanço Patrimonial	52
Nota 27 -	Contas de Controles	52

1. INFORMAÇÕES GERAIS

1.1. CONTEXTO OPERACIONAL

i. Natureza jurídica da entidade

O Tribunal Regional do Trabalho da 24ª Região – TRT da 24ª Região, inscrito no CNPJ nº 37.115.409/0001-63, cadastrado no Sistema Integrado de Administração Financeira do Governo Federal - SIAFI como Unidade Gestora nº 080026, criado através da Lei nº 8.431, de 9 de junho de 1992, é um órgão do Poder Judiciário, pertencente à administração pública federal direta.

ii. Domicílio da entidade.

Sede/domicílio na cidade de Campo Grande/MS, e jurisdição em todo o território do Estado de Mato Grosso do Sul. Atualmente, sua jurisdição estende-se por todo o território do Estado de Mato Grosso do Sul, abrangendo os 79 municípios, dispondo de 26 Varas do Trabalho.

iii. Natureza das operações e principais atividades da entidade.

O TRT da 24ª Região integra a Justiça do Trabalho, ramo do Poder Judiciário que tem por finalidade dirimir as questões decorrentes das relações de trabalho, conforme dispõe o art. 114 da Constituição Federal de 1988, com a redação dada pela Emenda Constitucional nº 45, de 8 de dezembro de 2004, tendo, assim, competência para decidir sobre as questões trabalhistas ocorridas no âmbito do Estado de Mato Grosso do Sul.

A natureza das suas atividades é a prestação jurisdicional em 1º e 2º graus, visando à solução das demandas trabalhistas. O conjunto de ações do Tribunal objetiva, direta ou indiretamente, a melhoria na prestação desse serviço à sociedade, dotando-o de maior eficiência, agilidade e celeridade dos processos, conforme o devido processo legal.

As atividades da entidade são exercidas por servidores públicos regidos pela Lei nº 8.112/1990 e as contratações de bens, serviços e obras necessárias a manutenção e o aperfeiçoamento das atividades jurisdicionais são realizados em conformidades com os ditames da Lei nº 8.666/1993, Lei nº 10.520/2002 e Lei nº 14.133/2021.

Quanto à administração contábil, orçamentária e financeira do TRT da 24ª Região, fica a cargo da Secretaria de Orçamento e Finanças - SOF, sendo observados os preceitos da Lei n.º 4.320/1964, da Lei Complementar n.º 101/2000 (Lei de Responsabilidade Fiscal) e de normativos expedidos pela Secretaria de Orçamento Federal – SOF, Secretaria do Tesouro Nacional – STN e Conselho Superior da Justiça do Trabalho – CSJT. No que diz respeito à elaboração e execução orçamentária, segue o Plano Plurianual (PPA), a Lei de Diretrizes Orçamentárias (LDO) e a Lei Orçamentária Anual (LOA).

iv. Declaração de conformidade com a legislação e com as normas de contabilidade

Esta declaração refere-se às demonstrações contábeis e suas notas explicativas, de 31 de dezembro de 2025, do Tribunal Regional do Trabalho da 24ª Região.

A conformidade contábil das demonstrações contábeis é realizada pela Seção de Contabilidade - SECONT, de acordo com os procedimentos descritos no Manual SIAFI – Sistema Integrado de Administração Financeira do Governo Federal, e tem por finalidade assegurar a integridade, fidedignidade e a confiabilidade das informações contábeis, além de permitir a sinalização de situações que possam causar viés nos valores evidenciados.

A estrutura e a composição das Demonstrações Contábeis estão de acordo com as bases propostas pelas práticas contábeis brasileiras. Dessa forma, são compostas por:

- Balanço Patrimonial (BP) - evidencia os ativos e passivos do Tribunal;
- Demonstração das Variações Patrimoniais (DVP) - neste demonstrativo é apurado o Resultado patrimonial do período, fruto do confronto das variações patrimoniais aumentativas (receitas) com as variações patrimoniais diminutivas (despesas);
- Balanço Orçamentário (BO) - apresenta a informação do orçamento aprovado em confronto com sua execução, ou seja, a receita prevista versus a arrecadada e a despesa autorizada versus a executada;
- Demonstração dos Fluxos de Caixa (DFC) - visa demonstrar o fluxo financeiro do Tribunal no período;
- Balanço Financeiro (BF) – evidencia os totais anuais das receitas e despesas orçamentárias e extra orçamentárias executadas, bem como os saldos das disponibilidades.

Estas demonstrações contábeis foram elaboradas observando as normas contábeis vigentes no Brasil, a saber: a Lei n.º 4.320/64, a Lei Complementar n.º 101/2000, as Normas Brasileiras de Contabilidade Técnicas do Setor Público – NBC TSP, o Manual de Contabilidade Aplicada ao Setor Público 11ª edição – MCASP e o Manual SIAFI.

Conformidade Contábil das Demonstrações Contábeis

A conformidade contábil das demonstrações contábeis é realizada mensalmente pelo Contador Responsável do TRT da 24ª Região, de acordo com os procedimentos descritos na Macrofunção 02.03.15 do Manual SIAFI.

Pautado em materialidade, conhecimento sobre o contexto operacional da entidade, o ambiente de controle interno e os riscos envolvidos em determinados assuntos, aderência às normas contábeis, o contador deverá julgar se determinada inconsistência será considerada relevante a ponto de merecer ser aplicada a restrição contábil na conformidade contábil da entidade objeto.

De acordo com a conformidade contábil do mês de dezembro de 2025 realizada no SIAFI não houve registro de restrições contábeis ao final do exercício no TRT da 24ª Região.

2 DECLARAÇÃO DO CONTADOR

Declaração

Declaro que as informações evidenciadas nas Demonstrações Contábeis: Balanço Patrimonial, Demonstração das Variações Patrimoniais, Balanço Orçamentário, Balanço Financeiro e Demonstração dos Fluxos de Caixa, regidos pela Lei nº 4.320/1964, pelas Normas Brasileiras Contabilidade Técnicas do Setor Público e pelo Manual de Contabilidade Aplicada ao Setor Público vigente, relativos ao exercício de 2025, refletem nos seus aspectos mais relevantes a situação orçamentária, financeira e patrimonial do TRT da 24ª Região.

Campo Grande - MS, 23 de março de 2026.

Renato Mello de Freitas

CRC MS-014207/O

Contador do TRT da 24ª Região – Chefe da Seção de Contabilidade

3 BASE DE PREPARAÇÃO DAS DEMONSTRAÇÕES E DAS PRÁTICAS CONTÁBEIS

As demonstrações contábeis do TRT da 24ª Região foram preparadas em consonância com as normas contábeis aplicadas ao setor público, especialmente a Lei nº 4.320/1964, a Lei Complementar nº 101/2000, o Decreto-Lei nº 200/1967, Lei nº 10.180/2001, o Decreto nº 93.872/1986, as Normas Brasileiras de Contabilidade Aplicadas ao Setor Público (NBCASP) do Conselho Federal de Contabilidade (CFC), o Manual de Contabilidade Aplicado ao Setor Público (MCASP- 11ª edição) e o Manual SIAFI. As Normas Internacionais de Contabilidade Aplicadas ao Setor Público (International Public Sector Accounting Standards – IPSAS) foram utilizadas de forma subsidiária, uma vez que estão sendo gradativamente implementadas na União, conforme planejamento elaborado pela Secretaria do Tesouro Nacional.

Este Tribunal está subordinado aos normativos, manuais, instruções de procedimentos contábeis e plano de contas estabelecido pela Secretaria do Tesouro Nacional - STN, que é o órgão central do Sistema de Contabilidade Federal, e operacionaliza as suas transações orçamentárias, financeiras e patrimoniais pelo Sistema Integrado de Administração Financeira do Governo Federal - SIAFI, por meio do qual foram extraídas as demonstrações contábeis e tiveram como escopo as informações das contas contábeis da unidade orçamentária (UO: 15125) e gestora (UG: 080026).

As estruturas e a composição das Demonstrações Contábeis do TRT da 24ª Região estão de acordo com as bases propostas pelas práticas contábeis brasileiras que conjugando as disposições legais e aquelas contidas na NBC TSP 11, compõem o conjunto de Demonstrações Contábeis Aplicadas ao Setor Público (DCASP):

- (a) Balanço Patrimonial (BP);
- (b) Demonstração das Variações Patrimoniais (DVP);
- (c) Demonstração das Mutações do Patrimônio Líquido (DMPL);
- (d) Demonstração dos Fluxos de Caixa (DFC);
- (e) Balanço Orçamentário (BO); e
- (f) Balanço Financeiro (BF).

Nas Demonstrações Contábeis do TRT da 24ª Região não foram utilizados critérios de exclusões e compensações, como é feito na União, uma vez que tais critérios são utilizados no âmbito dos entes União, Estados e Municípios. Portanto, essas demonstrações representam o saldo de contas da UG orçamentária, financeira e contábil do TRT da 24ª Região.

Outrossim, há de se destacar que, conforme item 7.1 do MCASP 11ª edição, a DMPL é obrigatória apenas para as demais estatais dependentes, e dado o baixo teor informacional para um órgão público da administração direta, seu conteúdo não foi contemplado neste expediente.

RESUMO DOS PRINCIPAIS CRITÉRIOS E POLÍTICAS CONTÁBEIS SIGNIFICATIVAS

A seguir, são apresentados os principais critérios e políticas contábeis adotados no âmbito do TRT da 24ª Região, tendo em consideração a metodologia utilizada para a estruturação do Plano de Contas Aplicado ao Setor Público (PCASP) que foi a segregação das contas contábeis em grandes grupos de acordo com as características dos atos e fatos nelas registrados. Essa metodologia permite o registro dos dados contábeis de forma organizada e facilita a análise das informações de acordo com sua natureza: Informação Orçamentária, Informação Patrimonial e Informação de Controle.

O PCASP está estruturado de acordo com as seguintes naturezas das informações contábeis:

Moeda funcional

A moeda funcional do TRT da 24ª Região é o Real.

Caixa e equivalentes de caixa

Compreende o somatório dos valores em caixa e em bancos, bem como equivalentes, que representam recursos com livre movimentação para aplicação nas operações da entidade e para os quais não haja restrições para uso imediato. Compreende também os depósitos recebidos em garantia de contratos de aquisição de bens e prestação de serviços firmados com terceiros, bem como o direito de saque na Conta Única do Tesouro Nacional, conforme programação financeira executada junto à Secretaria do Tesouro Nacional. Os valores são mensurados e avaliados pelo valor de custo, acrescidos dos rendimentos do período (quando aplicável).

Créditos a curto prazo

Compreendem os direitos a receber a curto prazo. Os valores são mensurados e avaliados pelo valor de custo.

Estoques

Compreendem, praticamente, o almoxarifado. Na entrada, esses bens são avaliados pelo valor de aquisição ou produção. O método para mensuração e avaliação das saídas dos estoques é o custo médio ponderado.

Ativo realizável a longo prazo

Compreende os direitos a receber a longo prazo principalmente com créditos não tributários. Os valores são avaliados e mensurados pelo valor de custo e são acrescidos das atualizações e correções monetárias, de acordo com as taxas especificadas nas respectivas operações.

Imobilizado

É composto pelos bens móveis e imóveis, sendo reconhecido inicialmente com base no valor de aquisição ou construção. Após o reconhecimento inicial, ficam sujeitos à depreciação (quando têm vida útil definida), bem como à redução ao valor recuperável e à reavaliação. Os gastos posteriores à aquisição ou construção são incorporados ao valor do imobilizado, desde que tais gastos aumentem a vida útil do bem e sejam capazes de gerar benefícios econômicos futuros. Se os gastos não gerarem tais benefícios, eles são reconhecidos diretamente como variações patrimoniais diminutivas do período.

Tratamento contábil da depreciação, amortização e exaustão de bens imóveis não cadastrados no SPIUnet e bens móveis

A base de cálculo para a depreciação, a amortização e a exaustão é o custo do ativo imobilizado, compreendendo tanto os custos diretos como os indiretos. O método de cálculo dos encargos de depreciação aplicável a toda a Administração Pública, tanto para os bens imóveis que não são cadastrados no SPIUnet, quanto para os bens móveis, é o das quotas constantes e o valor apurado mensalmente é reconhecido em contas de variação patrimonial diminutiva. A Metodologia adotada para estimar a vida útil econômica do bem, o valor residual, o cálculo da depreciação e as taxas utilizadas são aquelas estabelecidas no Manual SIAFI, macrofunção 02.03.30.

A vida útil e o valor residual seguem os critérios definidos pela Secretaria do Tesouro Nacional, na Macrofunção SIAFI n.º 02.03.30, conforme tabela a seguir:

Conta Contábil		Vida útil (anos)	Valor Residual
123110101	Aparelhos de Medição e Orientação	15	10,00%
123110102	Aparelhos e Equipamentos de Comunicação	10	20,00%
123110103	Equipam/Utensílios Médicos, Odonto, Lab. e Hospitalares	15	20,00%
123110104	Aparelho e Equipamentos p/ Esportes e Diversões	10	10,00%
123110105	Equipamento de Proteção, Segurança e Socorro	10	10,00%
123110106	Máquinas e Equipamentos Industriais	20	10,00%
123110107	Máquinas e Equipamentos Energéticos	10	10,00%
123110108	Máquinas e Equipamentos Gráficos	15	10,00%
123110109	Máquinas, Ferramentas e Utensílios de Oficina	10	10,00%

123110112	Equipamentos, Peças e Acessórios p/Automóveis	5	10,00%
123110118	Equipamentos de Manobras e Patrulha	20	10,00%
123110121	Equipamentos Hidráulicos e Elétricos	10	10,00%
123110125	Máquinas, Utensílios e Equipamentos Diversos	10	10,00%
123110201	Equipamentos de TIC	5	10,00%
123110301	Aparelhos e Utensílios Domésticos	10	10,00%
123110302	Máquinas e Utensílios de Escritório	10	10,00%
123110303	Mobiliário em Geral	10	10,00%
123110402	Coleções e Materiais Bibliográficos	10	10,00%
123110404	Instrumentos Musicais e Artísticos	20	10,00%
123110405	Equipamentos para Áudio, Vídeo e Foto	10	10,00%
123110406	Obras de Arte e Peças para Exposição	0	0,00%
123110501	Veículos em Geral	15	10,00%
123110503	Veículos de Tração Mecânica	15	10,00%
123119909	Peças não Incorporáveis a Imóveis	10	10,00%
123119910	Material de Uso Duradouro	0	0,00%

Depreciação de bens imóveis cadastrados no SPIUnet

Relativamente à depreciação dos bens imóveis, destaca-se que somente aqueles registrados no Sistema de Patrimônio da União - SPIUnet - estão sendo depreciados, cujas informações são repassadas pela Secretaria de Patrimônio da União para a Secretaria do Tesouro Nacional, a qual procede aos lançamentos no Sistema SIAFI.

O valor depreciado dos bens imóveis da União é apurado mensal e automaticamente pelo sistema SPIUnet sobre o valor nele registrado, utilizando-se, para tanto, o Método da Parábola de Kuentzle. A depreciação é iniciada no mesmo dia em que o bem é colocado em condições de uso. A vida útil é definida com base no laudo de avaliação específica ou, na sua ausência, por parâmetros predefinidos pela Secretaria de Patrimônio da União (SPU) segundo a natureza e as características dos bens imóveis. Nos casos de bens reavaliados, independentemente do fundamento, a depreciação acumulada é zerada e reiniciada a partir do novo valor.

Intangível

Os direitos que tenham por objeto bens incorpóreos, destinados à manutenção da atividade pública ou exercidos com essa finalidade, são mensurados ou avaliados com base no valor de aquisição ou de produção, deduzido o saldo da respectiva conta de amortização acumulada (quando têm vida útil definida) e o montante acumulado de qualquer perda de valor que tenham sofrido ao longo de sua vida útil por redução ao valor recuperável.

Os intangíveis do TRT da 24ª Região passíveis de amortização são os *softwares*, cujos direitos de propriedade são amortizados conforme a definição da vida útil do software (definida ou indefinida).

Passivos circulantes e não circulantes

Compreende as obrigações conhecidas e estimadas que atendam a qualquer um dos seguintes critérios: tenham prazos estabelecidos ou esperados dentro do ciclo operacional da entidade; sejam mantidos primariamente para negociação; tenham prazos estabelecidos ou esperados no curto prazo; sejam valores de terceiros ou retenções em nome deles, quando a entidade do setor público for fiel depositária, independentemente do prazo de exigibilidade.

Os passivos circulantes apresentam a seguinte divisão: Obrigações Trabalhistas, Previdenciárias e Assistenciais a Pagar a Curto Prazo, Fornecedores e Contas a Pagar a Curto Prazo, Obrigações Fiscais a Curto Prazo e Provisões a Curto Prazo.

As obrigações da Justiça do Trabalho são evidenciadas por valores conhecidos ou calculáveis, acrescidos, quando aplicável, dos correspondentes encargos das variações monetárias e cambiais ocorridas até a data das demonstrações contábeis.

Ativos e Passivos Contingentes

Os ativos e passivos contingentes não são reconhecidos nas demonstrações contábeis. Quando relevantes são contabilizados em contas de controle e evidenciados nas notas explicativas.

Apuração do Resultado

No modelo PCASP, é possível a apuração dos seguintes resultados: (a) patrimonial, (b) orçamentário e (c) financeiro.

O resultado patrimonial é apurado na Demonstração das Variações Patrimoniais, confrontando as Variações Patrimoniais Aumentativas com as Variações Patrimoniais Diminutivas. Caso o resultado seja positivo, será apurado o superávit patrimonial, caso contrário, será déficit patrimonial.

O resultado orçamentário é apurado no Balanço Orçamentário, confrontando as receitas orçamentárias realizadas e as despesas orçamentárias empenhadas.

O resultado financeiro é apurado no Balanço Financeiro ou na Demonstração do Fluxo de Caixa, confrontando os ingressos e dispêndios orçamentários e extraorçamentários que ocorreram durante o exercício e que alteraram as disponibilidades da Justiça do Trabalho.

I. Resultado patrimonial

A apuração do resultado patrimonial implica a confrontação das variações patrimoniais aumentativas (VPA) e das variações patrimoniais diminutivas (VPD).

As VPA são reconhecidas quando for provável que benefícios econômicos fluirão e quando puderem ser mensuradas confiavelmente, utilizando-se a lógica do regime de competência. A exceção se refere às transferências recebidas, que seguem a lógica do regime de caixa, o que é permitido de acordo com o modelo PCASP.

As VPD são reconhecidas quando for provável que ocorrerá decréscimos nos benefícios econômicos implicando em saída de recursos ou em redução de ativos ou na assunção de passivos, seguindo a lógica do regime de competência. A exceção se refere às transferências concedidas, que seguem a lógica do regime de caixa, o que é permitido de acordo com o modelo PCASP.

A apuração do resultado se dá pelo encerramento das contas de VPA e VPD, em contrapartida a uma conta de apuração. Após a apuração, o resultado é transferido para conta de Superávit/Déficit do Exercício. O detalhamento do confronto entre VPA e VPD é apresentado na Demonstração das Variações patrimoniais.

II. Resultado orçamentário

O regime orçamentário do TRT da 24ª Região segue o descrito no Art. 35 da Lei nº 4.320/1964. Desse modo, pertencem ao exercício financeiro as receitas nele arrecadadas e as despesas nele legalmente empenhadas.

O resultado orçamentário representa o confronto entre as receitas orçamentárias realizadas e as despesas orçamentárias empenhadas. O superávit/déficit é apresentado diretamente no Balanço Orçamentário.

III. Resultado financeiro

O resultado financeiro representa o confronto entre ingressos e dispêndios, orçamentários e extraorçamentários, que ocorreram durante o exercício e alteraram as disponibilidades do TRT da 24ª Região.

No Balanço Financeiro, é possível identificar a apuração do resultado financeiro. Em função das particularidades da União, pela observância do princípio de caixa único, é possível, também, verificar o resultado financeiro na Demonstração dos Fluxos de Caixa.

Avaliação e mensuração de ativos e passivos

Os caixas e equivalentes de caixa são registrados pelo valor original.

As entradas nos estoques são registradas pelo valor de aquisição e as saídas, pelo custo médio ponderado.

Os bens móveis são reconhecidos/registrados inicialmente com base no valor de aquisição, construção ou produção ou pelo valor definido em instrumento de doação, caso sejam obtidos a título gratuito, sendo depreciados, amortizados ou exauridos caso tenha vida útil definida, bem como, estar sujeito à redução ao valor recuperável e à reavaliação. Os gastos posteriores à aquisição, quando proporcionam benefícios econômicos futuros, são incorporados ao valor do bem, já os gastos que não geram benefícios futuros são

reconhecidos como variação patrimonial diminutiva. A baixa de bens móveis se dá pelo valor contábil líquido.

Os bens imóveis são registrados pelo valor de construção e estão contabilizados na conta “Bens de uso especial registrados no SPIUnet”, também informados no Sistema de Patrimônio da União - SPIUnet. Os demais foram registrados nas contas contábeis “Terrenos/Glebas” que também constam no SPIUnet.

Os bens intangíveis, representados nesta unidade apenas pelos *softwares*, são registrados pelo custo de aquisição, sendo que aqueles com vida útil definida são amortizados conforme o prazo definido. Ressalte-se que aqueles com vida útil indefinida não são passíveis de amortização. Os gastos posteriores à aquisição, quando proporcionam benefícios econômicos futuros, são incorporados ao valor do bem, já os gastos que não geram benefícios futuros são reconhecidos como variação patrimonial diminutiva. A baixa do bem também se dá pelo valor contábil líquido.

Os passivos trabalhistas, por insuficiência de créditos ou recursos, são calculados conforme os parâmetros do Módulo de Passivos da Justiça do Trabalho que é utilizado de forma obrigatória para controle dos débitos trabalhistas do TRT da 24ª Região. Esses passivos são atualizados monetariamente, de acordo com a Resolução CSJT nº 137/2014. Para fazer face a esses passivos este Tribunal depende de repasse do Conselho Superior da Justiça do Trabalho.

RESUMO DOS PRINCIPAIS CRITÉRIOS DAS DESMONSTRAÇÕES CONTÁBEIS

Balanco Patrimonial

O Balanço Patrimonial é o demonstrativo que evidencia qualitativa e quantitativamente a situação patrimonial, por meio de contas representativas do patrimônio público, bem como os atos potenciais, que estão registrados em contas de compensação.

Este demonstrativo é composto por quatro quadros, a saber:

- Quadro Principal;
- Quadro dos Ativos e Passivos Financeiros e Permanentes;
- Quadro de Compensações (contas de controle); e
- Demonstrativo do Superávit / Déficit Financeiro.

Apresenta-se, a seguir, o detalhamento das contas do quadro principal do Balanço Patrimonial.

Os ativos e passivos são segregados em circulante e não circulante, a depender o grau de liquidez e de exigibilidade.

O **Ativo Circulante** representa os valores disponíveis para realização imediata ou até o final do próximo exercício e estão avaliados pelo valor de aquisição, conforme descrição abaixo:

- Caixa e equivalentes de caixa: Compreende o somatório dos valores em banco, composto pelo limite de saque, que trata de valores disponíveis na conta única do Tesouro Nacional.

- Demais créditos e valores a curto prazo: Tratam-se de adiantamentos concedidos a pessoal, como gratificação natalina e salários, bem como os créditos a receber por infrações legais e contratuais, estes são valores a receber de fornecedores em decorrência da aplicação de multas por descumprimento de cláusulas contratuais. Em regra, os processos são encaminhados para a Advocacia Geral da União-AGU.

- Estoques: Compreendem o montante dos materiais em almoxarifado, adquiridos para utilização no curso normal das atividades da unidade.

- Variações patrimoniais diminutivas pagas antecipadamente: Compreendem os prêmios de seguros e as assinaturas e anuidades e de periódicos, pagos antecipadamente, os quais são apropriados mensalmente em contas de variações patrimoniais diminutivas, conforme a vigência contratual.

O **Ativo Não Circulante** está composto por aqueles valores cuja realização ocorrerá após o término do exercício seguinte. São registrados pelo valor de aquisição, ou construção, no caso dos imóveis, e os gastos posteriores, quando proporcionarem benefícios econômicos futuros, são incorporados ao valor do bem. As contas que compõem este ativo estão assim descritas:

- Demais créditos e valores a longo prazo: Nesta conta está registrado os valores relativos ao aporte inicial à título de adiantamento de contribuições futuras para a Fundação de Previdência Complementar do Servidor Público Federal do Poder Judiciário - FUNPRESP-JUD, o qual é atualizado mensalmente pelo Índice Nacional de Preços ao Consumidor Amplo – IPCA, bem como a créditos com ex-servidores deste Tribunal.

- Bens móveis: São bens destinados a manutenção e operação da unidade. Estes bens foram depreciados de acordo com a Macrofunção SIAFI 02.03.30 - Procedimentos para os Registros da Depreciação, Amortização e Exaustão dos Bens para a Administração Direta da União, suas Autarquias e Fundações.

- Bens imóveis: São imóveis de propriedade da União, sob a responsabilidade desta unidade, e somente aqueles registrados no SPIUnet estão sendo depreciados. Os valores dos terrenos com edificações estão sendo contabilizados na mesma conta dos edifícios, sendo que essa regularização depende de ação da Secretaria do Patrimônio da União (SPU) no sistema SPIUnet. A depreciação destes bens passou a ser efetivamente registrada, mensalmente, pela Coordenação Geral de Contabilidade/STN, somente a partir de 2016.

- Intangível: Tratam-se dos softwares adquiridos pela unidade para a manutenção de suas atividades. Aqueles que possuem vida útil definida são amortizados de acordo com a vida útil.

O **Passivo Circulante** representa os valores que deverão ser pagos até o final do exercício seguinte e estão registrados pelo valor original. As contas que compõem este passivo estão assim descritas:

- Obrigações trabalhistas, previdenciárias e assistenciais a pagar a curto prazo: São valores devidos a magistrados e servidores, tais como, salários, benefícios, férias, gratificações, precatórios de pessoal e encargos sociais, esse último inclusive de serviços de terceiros de pessoa física.

- Fornecedores e contas a pagar a curto prazo: Tratam-se das obrigações junto a fornecedores de bens e serviços utilizados nas atividades operacionais desta unidade.

- Demais obrigações a curto prazo: Compreendem outras obrigações junto a terceiros (fornecedores), as quais estão representadas pelos depósitos retidos de fornecedores, que tratam de retenções em função da aplicação de multas e que estão aguardando deliberação, e de tributos retidos que não puderam ser pagos dentro do exercício.

O **Passivo Não Circulante** compreende os valores que deverão ser pagos após o término do exercício seguinte e também estão avaliados pelo valor original. A conta que compõe este passivo está assim descrita:

- Obrigações trabalhistas, previdenciárias e assistenciais a pagar de longo prazo: Representam os passivos trabalhistas com magistrados e servidores e os respectivos encargos sociais.

O **Patrimônio líquido** está representado pelos resultados acumulados, que compreendem os resultados do exercício e de exercícios anteriores, bem como os ajustes de exercícios anteriores, decorrentes da correção de erros relativos às omissões ou interpretação incorreta de fatos.

Demonstração das Variações Patrimoniais

A Demonstração das Variações Patrimoniais tem como objetivo evidenciar as alterações observadas no

patrimônio e indica o resultado patrimonial do exercício, o qual é apurado por meio da comparação entre as variações patrimoniais quantitativas aumentativas e as diminutivas.

O resultado patrimonial é um indicador do quanto o serviço ofertado pelo Tribunal promoveu alterações no seu patrimônio, uma vez que as variações quantitativas podem aumentar ou diminuir o patrimônio líquido.

Balanco Orçamentário

O Balanço Orçamentário objetiva demonstrar as receitas e despesas previstas, comparando-as com as realizadas, e é composto por três quadros, quais sejam:

- Quadro principal;
- Anexo I - Demonstrativo de execução dos restos a pagar não processados; e
- Anexo II - Demonstrativo de execução restos a pagar processados e não processados liquidados.

Balanco Financeiro

O Balanço Financeiro demonstra as receitas e as despesas orçamentárias, os ingressos e os dispêndios extraorçamentários, bem como os saldos de caixa do exercício anterior e os que se transferem para o início do exercício seguinte. A função precípua deste demonstrativo é apurar o resultado financeiro do exercício.

Demonstração dos Fluxos de Caixa

A Demonstração dos Fluxos de Caixa permite avaliar a capacidade de a entidade gerar caixa e equivalentes de caixa, bem como evidencia a utilização de recursos próprios e de terceiros em suas atividades.

4 BALANÇO PATRIMONIAL

O Balanço Patrimonial evidencia os ativos e passivos e sua evolução de 2025 em relação a 2024. Os ativos compreendem os saldos de recursos financeiros e patrimoniais controlados pelo TRT da 24ª Região, com capacidade de geração de benefícios econômicos futuros ou potencial de serviços, ao passo que os passivos compreendem os saldos de suas obrigações presentes, decorrentes de eventos passados e com alta probabilidade de desembolso futuro. O patrimônio líquido representa a diferença entre o total dos ativos e o total dos passivos, sendo uma importante referência sobre a situação financeira.

Valores em Unidade de Real

ATIVO	NE	2025	2024	PASSIVO	NE	2025	2024
ATIVO CIRCULANTE		20.320.407,23	8.630.747,20	PASSIVO CIRCULANTE		86.649.198,90	71.792.091,91
Caixa e Equivalentes de Caixa	1	14.345.036,15	3.898.981,97	Obrigações Trabalh., Previd. e Assist. a Pg CP	8	79.084.536,85	66.924.226,34
Créditos a Curto Prazo	2	4.766.393,61	3.975.008,93	Fornecedores e Contas a Pagar a CP	9	3.836.718,13	1.892.630,74
Estoques	3	414.232,92	675.362,19	Provisões Curto Prazo	9	28.496,12	
VPDs Pagas Antecipadamente	4	794.744,55	81.394,11	Demais Obrigações a Curto Prazo		3.699.447,80	2.975.234,83
ATIVO NÃO CIRCULANTE		119.174.477,65	115.261.325,23	PASSIVO NÃO CIRCULANTE		0,00	0,00
Ativo Realizável a Longo Prazo	5	169.025,71	187.736,59	Obrig. Trab., Prev. e Assist. a Pg a LP	9	0,00	0,00
Créditos a Longo Prazo		169.025,71	187.736,59				
Investimentos		0,00	0,00				
Imobilizado	6	113.604.692,73	109.755.280,83	TOTAL DO PASSIVO EXIGÍVEL		86.649.198,90	71.792.091,91
Bens Móveis		21.403.007,95	17.543.463,02				
Bens Móveis		34.407.110,22	44.395.496,06				
(-) Depreciação/Amortização/Exaustão Acumulada de Bens Móveis		(13.004.102,27)	(26.852.033,04)	PATRIMÔNIO LÍQUIDO	NE	2025	2024
Bens Imóveis		92.201.684,78	92.211.817,81	Demais Reservas	10	9.157.827,33	5.344.831,74
Bens Imóveis		92.230.869,04	92.230.869,04	Resultados Acumulados	10	43.687.858,65	46.755.148,78
(-) Depreciação/Amortização/Exaustão Acumulada de Bens Imóveis		(29.184,26)	(19.051,23)	Resultado do Exercício		(1.489.201,34)	(238.280,58)
Intangível	7	5.400.759,21	5.318.307,81	Resultados de Exercícios Anteriores		46.755.148,78	107.496.664,54
Softwares		5.400.759,21	5.318.307,81	Ajustes de Exercícios Anteriores		(1.578.088,79)	(60.503.235,18)
Softwares		5.402.150,03	5.318.307,81				
(-) Amortização Acumulada		(1.390,82)	0,00	TOTAL DO PATRIMÔNIO LÍQUIDO		52.845.685,98	52.099.980,52
TOTAL DO ATIVO		139.494.884,88	123.892.072,43	TOTAL DO PASSIVO E PATRIMÔNIO LÍQUIDO		139.494.884,88	123.892.072,43

FONTE: SIAFI 2025

QUADRO DE ATIVOS E PASSIVOS FINANCEIROS E PERMANENTES

O Quadro dos Ativos e Passivos Financeiros e Permanentes demonstra a classificação dos valores do ativo e do passivo em financeiro e permanente, o que permite a apuração do superávit financeiro. A existência de superávit financeiro de exercícios anteriores representa recurso disponível para abertura de créditos suplementares e/ou especiais, para o próximo exercício, para as despesas não fixadas ou não totalmente contempladas pela lei orçamentária.

O ativo e o passivo financeiro compreendem os valores cuja realização e exigibilidade não dependem de autorização legislativa. Já o ativo e o passivo permanente dependem de autorização legislativa.

Valores em Unidade de Real

QUADRO DE ATIVOS E PASSIVOS FINANCEIROS E PERMANENTES							
ATIVO	NE	2025	2024	PASSIVO	NE	2025	2024
ATIVO FINANCEIRO		14.345.036,15	3.898.981,97	PASSIVO FINANCEIRO		12.362.987,76	13.753.615,72
ATIVO PERMANENTE		125.149.848,73	119.993.090,46	PASSIVO PERMANENTE		81.763.319,29	66.706.916,52
				SALDO PATRIMONIAL		45.368.577,83	43.431.540,19
				SUPERÁVIT/DÉFICIT FINANCEIRO		1.982.048,39	

FONTE: SIAFI 2025

No exercício de 2025 foi apurado um SUPERÁVIT financeiro no montante de R\$ 1.982.048,39. Esse valor é a diferença entre o ativo financeiro e o passivo financeiro, demonstrado no Quadro dos Ativos e Passivos Financeiros e Permanentes.

QUADRO DE COMPENSAÇÕES

O Quadro das Contas de Compensação evidencia as contas representativas dos atos potenciais a executar, ou seja, aqueles que podem vir a afetar o patrimônio, imediata ou indiretamente e, nesta unidade, estão representados pelos contratos com cessionários e fornecedores, bem como pelas garantias contratuais recebidas. Os valores dos atos já executados não constam no demonstrativo. Houve um aumento de 96,68% para a rubrica “Garantias e Contragarantias Receb. a Executar” que reflete uma melhoria nos controles internos em transmitir essas informações para registro no Siafi.

Valores em Unidade de Real

QUADRO DE COMPENSAÇÕES							
ATIVO	NE	2025	2024	PASSIVO	NE	2025	2024
Garantias e Contragarantias Receb. a Executar		8.430.026,05	4.286.203,84	Obrigações Contratuais a Executar		140.602.157,83	136.063.545,60
Direitos Contratuais a Executar		611.212,37	846.284,70				
SALDO DOS ATOS POTENCIAIS ATIVOS	29	9.041.238,42	5.132.488,54	SALDO DOS ATOS POTENCIAIS PASSIVOS	29	140.602.157,83	136.063.545,60

FONTE: SIAFI 2025

5 DEMONSTRAÇÃO DAS VARIAÇÕES PATRIMONIAIS

Valores em Unidade de Real

VARIAÇÕES PATRIMONIAIS AUMENTATIVAS	NE	2025	2024	VARIAÇÕES PATRIMONIAIS DIMINUTIVAS	NE	2025	2024
Impostos, Taxas e Contribuições de Melhoria	11	9.999.939,99	10.451.929,25	Pessoal e Encargos	14	261.262.853,53	237.416.406,62
Taxas		9.999.939,99	10.451.929,25	Benefícios Previdenciários e Assistenciais	15	60.947.673,21	53.687.135,51
Exploração e Venda de Bens, Serviços e Direitos	11	10.643.633,33	3.502.165,49	Uso de Bens, Serviços e Consumo de Capital Fixo	16	42.132.767,08	45.332.228,50
Exploração de Bens, Direitos e Prest. Serv.		10.643.633,33	3.502.165,49	Uso de Material de Consumo		1.487.610,81	1.498.187,88
Variações Patrimoniais Aumentativas Financeiras		8.594,10	9.967,92	Serviços		38.171.796,97	41.047.326,17
Transferências e Delegações Recebidas	12	380.436.135,50	337.293.484,18	Depreciação, Amortização e Exaustão		2.473.359,30	2.786.714,45
Transferências Intragovernamentais		380.436.135,50	337.293.484,18	Variações Patrimoniais Diminutivas Financeiras	19	9.400.896,76	5.025.075,64
Valorização e Ganhos c/ Ativos e Desinc. de Passivos	13	101.593,33	6.447.584,48	Transferências e Delegações Concedidas	17	22.163.145,74	13.842.642,73
Reavaliação de Ativos		0,00	6.304.839,09	Transferências Intragovernamentais		21.561.718,35	12.567.065,69
Ganhos com Incorporação de Ativos		10.764,30	136.284,45	Outras Transferências e Delegações Concedidas		601.427,39	1.275.577,04
Ganhos com Desincorporação de Passivos		90.829,03	6.460,94	Desvalorização e Perda de Ativos e Incorp. de Passivos	19	6.801.511,08	2.994.373,04
Outras Variações Patrimoniais Aumentativas	13	581.267,07	805.256,95	Perdas Involuntárias		0,00	44.341,73
Diversas Variações Patrimoniais Aumentativas		581.267,07	805.256,95	Incorporação de Passivos		6.638.666,73	2.687.311,26
				Desincorporação de Ativos		162.844,35	262.720,05
				Tributárias	19	470.073,91	413.531,30
				Impostos, Taxas e Contribuições de Melhoria		21.177,40	20.489,67
				Contribuições		448.896,51	393.041,63
				Outras Variações Patrimoniais Diminutivas	19	814.43,35	372.75,51
VARIAÇÕES PATRIMONIAIS AUMENTATIVAS		401.771.163,32	358.510.388,27	VARIAÇÕES PATRIMONIAIS DIMINUTIVAS		403.260.364,66	358.748.668,85
				RESULTADO PATRIMONIAL DO PERÍODO	20	- 1.489.201,34	- 238.280,58

FONTE: SIAFI 2025

As Variações Patrimoniais Aumentativas - VPA totalizaram R\$ 401.771.163,32, tendo como maior representatividade o valor referente ao “sub-repasso recebido” (Transferências Intragovernamentais), no montante de R\$ 380.436.135,50 (94,69%). A segunda VPA de maior representatividade foi a “Taxa pela prestação de serviços”, no total de R\$ 9.999.939,99 (2,49%).

Os sub-repasses referem-se a transferências financeiras recebidas do Tesouro Nacional, por meio do Conselho Superior da Justiça do Trabalho, para fazer face às despesas autorizadas na Lei Orçamentária Anual. Já as taxas pela prestação de serviços referem-se à arrecadação de custas e emolumentos judiciais, as quais são recolhidas ao Tesouro Nacional, por meio de Guia de Recolhimento da União, e decorrem da atividade finalística deste Tribunal.

As variações patrimoniais diminutivas - VPDs totalizaram R\$ 403.260.364,66, tendo como maior representatividade as “Despesas com pessoal e encargos sociais”, no montante de R\$ 261.262.853,53 (64,79%).

Outras VPDs que influenciaram de forma relevante no resultado patrimonial do período foram o “Uso de bens, serviços e consumo de capital fixo”, no total de R\$ 42.132.767,08 e “Transferências e Delegações Concedidas” no valor de R\$ 22.163.145,74.

As VPDs relativas ao uso de bens, serviços e consumo de capital fixo compreendem aquelas com manutenção e operação da máquina pública, tais como, material de consumo, diárias, passagens, despesas com locomoção, serviços de terceiros, depreciação e amortização. Já as VPDs relativas “Transferências e Delegações Concedidas” foram em virtude de custas judiciais e indenização à fazenda nacional.

O resultado patrimonial de 2025 foi **deficitário** no montante de R\$ 1.489.201,34. No histórico do órgão, pode-se afirmar que foi um resultado menos equilibrado quando comparado ao exercício anterior onde o déficit foi de R\$ 238.280,58.

6 BALANÇO ORÇAMENTÁRIO

O Balanço Orçamentário demonstra as receitas e as despesas previstas em confronto com as realizadas. Cabe informar que neste Balanço estão contempladas as previsões e as realizações das receitas e despesas orçamentárias relativas à Unidade Orçamentária 15.125, não refletindo desta forma os créditos recebidos por transferências internas e externas.

Ressalte-se, primeiramente, que esta Unidade é, via de regra, executora de despesas orçamentárias para a prestação de serviços públicos, por isso, não há informações sobre as receitas orçamentárias em razão de não se tratar de unidade arrecadadora.

Valores em Unidades de Real

RECEITA							
RECEITAS ORÇAMENTÁRIAS	NE	PREVISÃO INICIAL	PREVISÃO ATUALIZADA	RECEITAS REALIZADAS	SALDO		
RECEITAS CORRENTES	21	0,00	0,00	0,00	0,00		
Receita Patrimonial		0,00	0,00	0,00	0,00		
Exploração do Patrim. Imobiliário do Estado		0,00	0,00	0,00	0,00		
Cessão de Direitos		0,00	0,00	0,00	0,00		
Outras Receitas Correntes		0,00	0,00	0,00	0,00		
TOTAL RECEITAS ORÇAMENTÁRIAS (I)		0,00	0,00	368.762.227,30	368.762.227,30		
CRÉDITOS ADICIONAIS ABERTOS			23.591.134,00		(23.591.134,00)		
DESPESA							
DESPESAS ORÇAMENTÁRIAS	NE	DOTAÇÃO INICIAL	DOTAÇÃO ATUALIZADA	DESPESAS EMPENHADAS	DESPESAS LIQUIDADAS	DESPESAS PAGAS	SALDO DA DOTAÇÃO
DESPESAS CORRENTES	21	337.748.411,00	361.157.067,00	366.816.194,91	359.921.683,12	358.021.791,42	-5.659.127,91
Pessoal e Encargos Sociais		282.458.638,00	304.067.403,00	309.970.745,26	307.823.173,17	306.555.640,78	-5.903.342,26
Outras Despesas Correntes		55.289.773,00	57.089.664,00	56.845.449,65	52.098.509,95	51.466.150,64	244.214,35
DESPESAS DE CAPITAL	21	200.001,00	1.980.274,00	1.946.032,39	290.158,99	279.289,14	34.241,61
Investimentos		200.001,00	1.980.274,00	1.946.032,39	290.158,99	279.289,14	34.241,61
RESERVA DE CONTINGÊNCIA		2.282.564,00	684.769,00				684.769,00
TOTAL DESPESAS ORÇAMENTÁRIAS (II)		340.230.976,00	363.822.110,00	368.762.227,30	360.211.842,11	358.301.080,56	-4.940.117,30
RESULTADO ORÇAMENTÁRIO III = (I-II)	22	DEFICIT	363.822.110,00	368.762.227,30			-4.940.117,30

FONTE: SIAFI 2025

A dotação inicial evidencia os créditos constantes na Lei Orçamentária Anual. Já na dotação atualizada, que totaliza R\$ 363.822.110,00, estão acrescidos os valores recebidos relativos aos créditos adicionais (suplementar, especial e extraordinário), deduzidos os valores dos cancelamentos, somada com a reserva de contingência. No exercício em questão, verifica-se a abertura de créditos adicionais no valor líquido de R\$ 23.591.134,00.

Vale ressaltar que do crédito adicional foram direcionados 91,60% (R\$ 21.608.765,00) para despesas com pessoal e encargos e ainda que houve a redução de 6,77% da Reserva de Contingência se comparar a dotação inicial com a atualizada.

No entanto, o orçamento total foi efetivamente de R\$ 370.539.602,59, pois no Balanço Orçamentário não são computados os valores de provisão e destaque recebidos que somados totalizam R\$ 6.717.492,59, conforme demonstrado na tabela a seguir:

Valores em Unidades de Real

GRUPO DE NATUREZA DE DESPESA GND	DOTACAO INICIAL	DOTACAO ATUALIZADA	PROVISAO RECEBIDA	DESTAQUE RECEBIDO	ORÇAMENTO TOTAL
1 – PESSOAL E ENCARGOS SOCIAIS	252.458.638,00	304.067.403,00	1.421.828,02	5.216.800,00	310.706.031,02
3 – OUTRAS DESPESAS CORRENTES	55.289.773,00	57.089.664,00	67.335,50	11.529,07	57.168.528,57
4 – INVESTIMENTOS	200.001,00	1.980.274,00	0,00	0,00	1.980.274,00
9 – RESERVA DE CONTINGÊNCIA	2.282.564,00	684.769,00	0,00	0,00	684.769,00
TOTAL	340.230.976,00	363.822.110,00	1.489.163,52	5.228.329,07	370.539.602,59

Fonte: Tesouro Gerencial 2025

Além disso, no saldo da dotação das despesas correntes e de capital, de R\$ -5.624.886,30, constante no Balanço Orçamentário, é preciso computar os valores de provisão recebida (recursos orçamentários descentralizados por órgãos da Justiça do Trabalho), na importância de R\$ 1.489.163,52, e destaque recebido (recursos orçamentários descentralizados por órgãos diferentes da Justiça do Trabalho), no valor de R\$ 5.228.329,07.

ANEXO 1 - DEMONSTRATIVO DE EXECUÇÃO DOS RESTOS A PAGAR NÃO PROCESSADOS

Valores em Unidade– de Real

ANEXO 1 - DEMONSTRATIVO DE EXECUÇÃO DOS RESTOS A PAGAR NÃO PROCESSADOS							
DESPESAS ORÇAMENTÁRIAS	NE	INSCRITOS EM EXERCÍCIOS ANTERIORES	INSCRITOS EM 31 DE DEZEMBRO DO EXERCÍCIO ANTERIOR	LIQUIDADOS	PAGOS	CANCELADOS	SALDO
DESPESAS CORRENTES	25	57.373,45	5.602.509,93	5.225.576,61	5.225.281,59	424.692,77	9.909,02
Pessoal e Encargos Sociais		0,00	1.810.450,00	1.719.741,33	1.719.741,33	90.708,67	0,00
Outras Despesas Correntes		57.373,45	3.792.059,93	3.505.835,28	3.505.540,26	333.984,10	9.909,02
DESPESAS DE CAPITAL	25	0,00	3.010.133,03	3.010.062,75	3.009.963,36	70,28	99,39
Investimentos		0,00	3.010.133,03	3.010.062,75	3.009.963,36	70,28	99,39
TOTAL		57.373,45	8.612.642,96	8.235.639,36	8.235.244,95	424.763,05	10.008,41

FONTE: SIAFI-2025

ANEXO 2 - DEMONSTRATIVO DE EXECUÇÃO RESTOS A PAGAR PROCESSADOS E NAO PROCESSADOS LIQUIDADOS

Valores em Unidade- de Real

ANEXO 2 - DEMONSTRATIVO DE EXECUÇÃO RESTOS A PAGAR PROCESSADOS E NAO PROCESSADOS LIQUIDADOS						
DESPESAS ORÇAMENTÁRIAS	NE	INSCRITOS EM EXERCÍCIOS ANTERIORES	INSCRITOS EM 31 DE DEZEMBRO DO EXERCÍCIO ANTERIOR	PAGOS	CANCELADOS	SALDO
DESPESAS CORRENTES	25	0,00	3.406.873,35	3.406.873,35	0,00	0,00
Pessoal e Encargos Sociais			2.375.729,04	2.375.729,04		0,00
Outras Despesas Correntes		0,00	1.031.144,31	1.031.144,31	0,00	0,00
DESPESAS DE CAPITAL	25	0,00	126.151,88	126.151,88	0,00	0,00
Investimentos			126.151,88	126.151,88		0,00
TOTAL		0,00	3.533.025,23	3.533.025,23	0,00	0,00

FONTE: SIAFI 2025

7 BALANÇO FINANCEIRO

O Balanço Financeiro demonstra as receitas e despesas orçamentárias, bem como os ingressos e dispêndios extraorçamentários. Considera, ainda, os saldos provenientes de exercício anterior e evidencia os saldos financeiros que se transferem para o exercício seguinte.

Não há informações sobre as receitas orçamentárias em razão de não se tratar de unidade arrecadadora e tão somente executora de despesas.

As transferências financeiras recebidas, especialmente aquelas na forma de sub-repasse, são para a execução do orçamento. Os recebimentos extraorçamentários compreendem os ingressos não previstos no orçamento.

As despesas orçamentárias ordinárias compreendem aquelas de livre alocação entre a origem e a aplicação de recursos, para atender a quaisquer finalidades. Já as vinculadas, a aplicação dos recursos é definida em lei e, nesta unidade, foram para pagamentos de pessoal inativos e pensionistas. As despesas extraorçamentárias compreendem os pagamentos que não precisam se submeter à execução orçamentária.

Valores em Unidades de Real

INGRESSOS				DISPÊNDIOS			
ESPECIFICAÇÃO	NE	2025	2024	ESPECIFICAÇÃO	NE	2025	2024
Receitas Orçamentárias		-	-	Despesas Orçamentárias	24	368.762.227,30	347.959.485,57
Recursos Não Vinculados		0,00	0,00	Recursos Não Vinculados		302.815.318,30	293.413.691,15
Recursos Vinculados		0,00	0,00	Recursos Vinculados		65.946.909,00	54.545.794,42
Recursos de Receitas Financeiras		0,00	0,00	Previdência Social (exceto RGPS)		53.529.648,00	49.100.000,00
(-) Deduções da Receita Orçamentária		0,00	0,00	Fundos, Órgãos e Programas		12.417.261,00	5.445.794,42
transferências Financeiras Recebidas	12	380.359.505,50	337.293.096,13	Transferências Financeiras Concedidas	17	21.561.718,35	12.567.065,69
resultantes da Execução Orçamentária		362.430.945,75	335.053.883,03	Resultantes da Execução Orçamentária		0,00	0,00
Repasso Recebido		11.529,07	0,00	Independentes da Execução Orçamentária		21.561.718,35	12.567.065,69
Sub-repasso Recebido		362.419.416,68	335.053.883,03	Movimento de Saldos Patrimoniais		21.561.718,35	12.567.065,69
Independentes da Execução Orçamentária		17.928.559,75	2.239.213,10				
Transferências Recebidas p/ Pcto de RP		7.152.394,53	1.874.222,35				
Demais Transferências Recebidas		134.892,25	89.551,11				
Movimentação de Saldos Patrim.		10.641.272,97	275.439,64				
Recebimentos Extraorçamentários	23	32.716.366,77	29.344.834,79	Pagamentos Extraorçamentários	25	12.305.872,44	10.969.661,88
Inscrição dos RP Processados		1.910.761,55	3.532.003,68	Pagamento dos RP Processados		3.533.025,23	3.899.350,49
Inscrição dos RP Não Processados		8.550.385,19	8.612.642,96	Pagamento dos RP Não Processados		8.235.244,95	5.923.870,99
Depósitos Restituíveis e VI. Vinculados		878.860,79	2.455.510,49	Depósitos Restituíveis e VI Vinculados		537.602,26	960.939,92
Outros Recebimentos Extraorçamentários		21.376.359,24	14.744.677,66	Outros Pagamentos Extraorçamentários		0,00	185.500,48
Saldo do Exercício Anterior	1	3.898.981,97	8.757.264,19	Saldo para o Exercício Seguinte	1	14.345.036,15	3.898.981,97
Caixa e Equivalentes de Caixa		3.898.981,97	8.757.264,19	Caixa e Equivalentes de Caixa		14.345.036,15	3.898.981,97
TOTAL		416.974.854,24	375.395.195,11	TOTAL		416.974.854,24	375.395.195,11

FONTE: SIAFI 2025

O resultado financeiro do exercício de 2025 foi POSITIVO em R\$ 10.446.054,18, que pode ser obtido por meio da diferença entre o saldo para o exercício seguinte e o saldo do exercício anterior, ou por meio da soma das transferências financeiras recebidas e dos recebimentos extraorçamentários, deduzidas as despesas orçamentárias, as transferências financeiras concedidas e as despesas extraorçamentárias.

8 DEMONSTRAÇÕES DOS FLUXOS DE CAIXA

A Demonstração dos Fluxos de Caixa identifica as fontes de geração dos fluxos de entrada de caixa, os itens de consumo de caixa durante o período analisado, bem como o saldo do caixa na data das demonstrações contábeis.

Valores em Unidades de Real

DESCRIÇÃO	NE	2025	2024
FLUXOS DE CAIXA DAS ATIVIDADES OPERACIONAIS	26	13.861.458,56	-1.574.607,88
INGRESSOS		402.614.725,53	354.493.284,28
Outros Ingressos Operacionais		402.614.725,53	354.493.284,28
Ingressos Extraorçamentários		878.860,79	2.455.510,49
Transferências Financeiras Recebidas		380.359.505,50	337.293.096,13
Arrecadação de Outra Unidade		21.305.675,08	14.744.677,66
Demais Recebimentos		70.684,16	0,00
DESEMBOLSOS		-388.753.266,97	-356.067.892,16
Pessoal e Demais Despesas		-336.623.819,75	-317.043.246,99
Judiciário		-268.404.743,55	-259.888.007,07
Previdência Social		-60.591.414,76	-54.075.704,89
Encargos Especiais		-7.627.661,44	-3.079.535,03
Transferências Concedidas		-30.030.126,61	-25.311.139,08
Intragovernamentais		-30.030.126,61	-25.311.139,08
Outros Desembolsos das Operações		-22.099.320,61	-13.713.506,09
Dispêndios Extraorçamentários		-537.602,26	-960.939,92
Transferências Financeiras Concedidas		-21.561.718,35	-12.567.065,69
Demais Pagamentos		0,00	-18.500,48
FLUXOS DE CAIXA DAS ATIVIDADES DE INVESTIMENTO	26	-3.415.404,38	-3.283.674,34
INGRESSOS		0,00	0,00
DESEMBOLSOS		-3.415.404,38	-3.283.674,34
Aquisição de Ativo Não Circulante		-3.331.562,16	-3.253.822,34
Outros Desembolsos de Investimentos		-83.842,22	-29.852,00

FLUXOS DE CAIXA DAS ATIVIDADES DE FINANCIAMENTO	26	0,00	0,00
INGRESSOS		0,00	0,00
DESEMBOLSOS		0,00	0,00
GERAÇÃO LÍQUIDA DE CAIXA E EQUIVALENTES DE CAIXA	26	10.446.054,18	-4.858.282,22
CAIXA E EQUIVALENTE DE CAIXA INICIAL		3.898.981,97	8.757.264,19
CAIXA E EQUIVALENTE DE CAIXA FINAL		14.345.036,15	3.898.981,97

FONTE: SIAFI 2025

O fluxo de caixa das operações demonstra o total dos recursos arrecadados (ingressos), no valor de R\$ 402.614.725,53, que nesta unidade está representado, em sua maioria, pelas transferências financeiras recebidas no valor de R\$ 380.359.505,50, relativas ao orçamento aprovado e para o pagamento de restos a pagar.

O fluxo de caixa das operações demonstra, também, qual a destinação oferecida aos recursos (desembolsos), no valor de R\$ 388.753.266,97, em sua maioria, representado pelas despesas com pessoal, previdência social e encargos especiais no valor de R\$ 336.623.819,75, seguido dos desembolsos com transferências concedidas, relativas aos pagamentos da execução orçamentária do exercício e dos restos a pagar no valor de R\$ 30.030.126,61.

Já o fluxo de caixa de investimentos demonstra os desembolsos relativos à aquisição de ativo não circulante, na forma de imobilizado e intangível, no total de R\$ 3.331.562,16 e outros desembolsos de investimentos na importância de R\$ 83.842,22, totalizando R\$ 3.415.404,38.

O montante líquido de caixa e equivalentes de caixa gerado em 2025 foi POSITIVO em R\$ 10.446.054,18, o qual pode ser calculado pela diferença entre o saldo final e inicial de caixa e equivalentes de caixa no exercício.

9 NOTAS EXPLICATIVAS

Siglas utilizadas:

AV - Análise vertical: é a comparação realizada entre o valor parcial e o valor total dentro de um mesmo período. Fórmula: (valor parcial/valor total) *100

AH – Análise horizontal: é a comparação realizada entre os valores do ano atual e do anterior, buscando analisar a evolução ao longo do tempo. Fórmula: ((valor do ano atual/valor do ano anterior)-1) *100

i. Notas do Balanço Patrimonial

Nota 1 - Caixa e Equivalentes de Caixa

O subgrupo Caixa e Equivalente de Caixa compreende o somatório dos valores em caixa e em bancos, bem como equivalentes, que representam recursos com livre movimentação para aplicação nas operações da entidade e para os quais não haja restrições para uso imediato. Em 31/12/2025, o TRT da 24ª Região apresentou um saldo total de R\$ 14.345.036,15, tendo havido um acréscimo de 267,92% com relação a 2024, conforme demonstrado a seguir:

Composição Caixa e Equivalente de Caixa

Conta Contábil		Valores em Unidades de Real			
		Dez/2025	Dez/2024	AV	AH
11111903	Demais Co-tas - Caixa Economica Federal	106.109,63	105.426,71	0,74%	0,65%
111122001	Limite De Saque Com Vinculacao De -gto - Ofss	12.453.203,54	2.348.407,89	86,81%	430,28%
111310200	Garantias	1.785.722,98	1.445.147,37	12,45%	23,57%
Total		14.345.036,15	3.898.981,97	100,00%	267,92%

Fonte: Tesouro Gerencial 2025

A conta contábil “Demais Contas”, que compõem o item Caixa e Equivalente de Caixa, corresponde a depósitos recebidos em garantia de contratos de fornecimento de bens e de prestação de serviços firmados com terceiros.

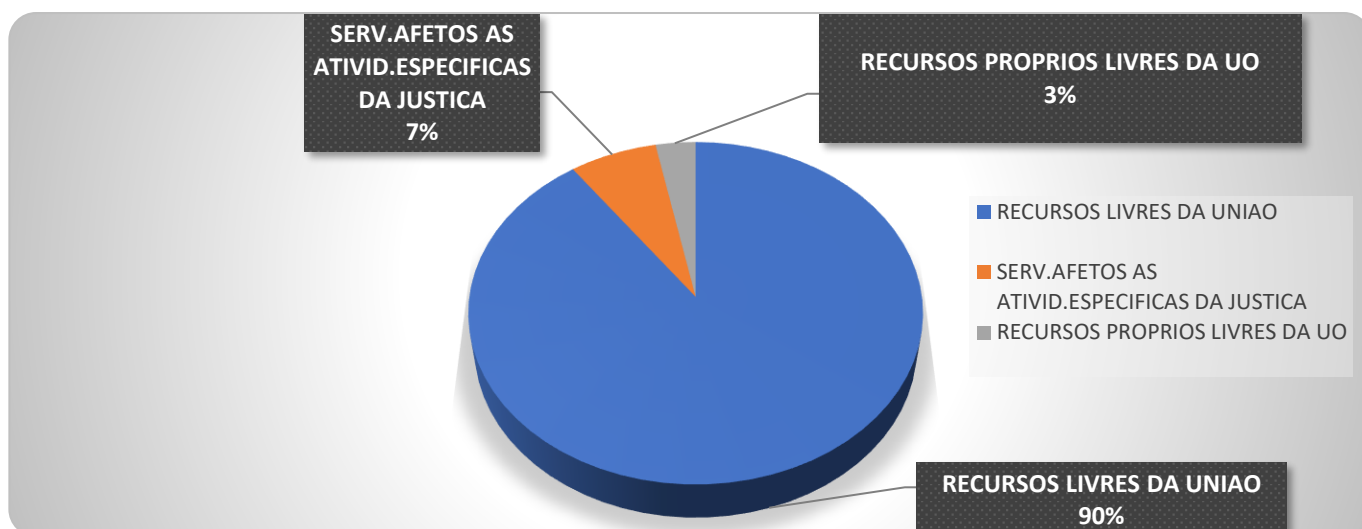
Enquanto a conta “garantias” se refere a depósitos retidos para cumprimento de obrigações trabalhistas denominadas “retenções para conta vinculada”. Tais valores são retidos no curso dos contratos e se referem a serviços prestados pelas empresas contratadas, mas que tem sua liberação financeira parcialmente postergada para o momento em que elas comprovam o pagamento de certas verbas trabalhistas como 13º salário, conforme previsão na resolução nº 169/2013 do Conselho Nacional de Justiça (<https://atos.cnj.jus.br/atos/detalhar/1688>).

O saldo constante na conta contábil “Limite de Saque com Vinculação de Pagamento” corresponde ao direito de saque na Conta Única do Tesouro Nacional, conforme programação financeira já executada junto à Secretaria do Tesouro Nacional, sendo seu detalhamento feito por fonte, permitindo visualizar a origem dos recursos com base na arrecadação, conforme a tabela abaixo, nessa tabela estão somadas as duas contas contábeis referente “Limite de Saque” demonstrado na tabela anterior:

Limite de Saque com Vinculação de Pagamento – Por Fonte de Recursos

Fonte Recursos		Valores em Unidades de Real			
		2025	2024	AV	AH
000	Recursos Livres Da Uniao	11.214.737,02	1.312.272,32	90,06%	754,60%
027	Serv.Afetos As Ativid.Especificas Da Justica	850.417,47	616.302,02	6,83%	37,99%
050	Recursos Proprios Livres Da Uo	388.048,85	411.098,84	3,12%	-5,61%
138	Melhoria Da Prestacao Jurisdiccional	0,20	8.734,71	0,00%	-100,00%
Total		12.453.203,54	2.348.407,89	100,00%	430,28%

Fonte: Tesouro Gerencial 2025



Verifica-se que o maior saldo presente na conta de saque da Conta Única do Tesouro Nacional para financiamento das despesas no TRT da 24ª Região, em 31/12/2025, é oriundo de recursos ordinários do Tesouro Nacional, que correspondem à arrecadação de impostos por outras entidades arrecadoras.

Nota 2 - Créditos a Receber

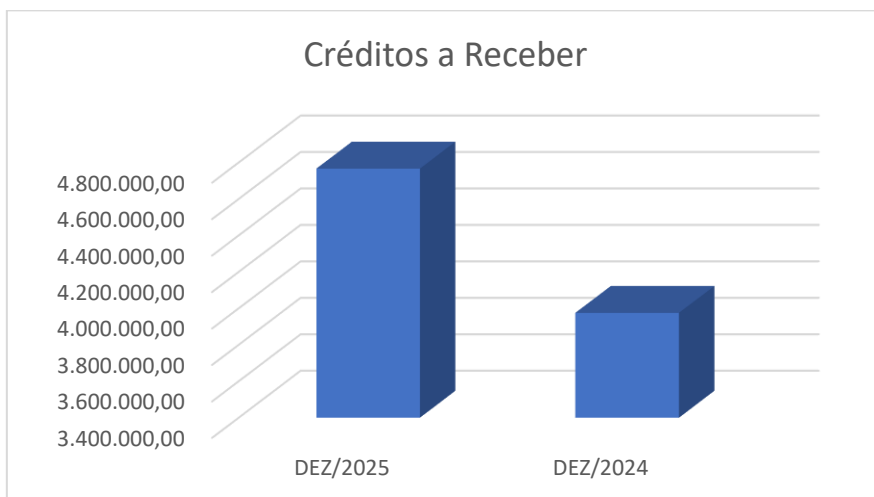
Os créditos a receber a curto prazo, no montante de R\$ 4.766.393,61, decorrem de antecipações concedidas a pessoal e valores realizáveis a curto prazo advindos de direitos obtidos junto a diversos devedores, sendo assim discriminados:

Composição dos Créditos a receber

Valores em Unidades de Real

Conta Contábil		Dez/2025	Dez/2024	AV Dez/2025	AH
113110101	13 Salario - Adiantamento	3.256.805,75	2.838.604,35	68,33%	14,73%
113110105	Salarios E Ordenados - Pagamento Antecipado	222.838,90	206.779,22	4,68%	7,77%
113110107	Adiantamento Auxilio-Alimentacao	1.152.410,88	920.142,55	24,18%	25,24%
113810601	Valores A Rec Por Devolucao Desp. Estornadas	0,00	38,71	0,00%	-100,00%
113810700	Cred A Rec Decor De Infrac Leg E Contratuais	712,65	634,93	0,01%	12,24%
113811300	Cred A Rec Por Cessao De Areas Publicas	133.586,06	0,00	2,80%	0,00%
113811700	Cred A Receber Decorrentes De Folha Pagamento	0,00	8.809,17	0,00%	-100,00%
113819900	Outros Cred A Rec E Valores A Curto Prazo	39,37	0,00	0,00%	0,00%
Total		4.766.393,61	3.975.008,93	100,00%	19,91%

Fonte: Tesouro Gerencial 2025



Fonte: Tesouro Gerencial 2025

Ressalta-se que o valor registrado na conta de Adiantamento de Auxílio-Alimentação foi baixado na contabilidade no mês subsequente, em janeiro de 2026, conforme seu fato gerador.

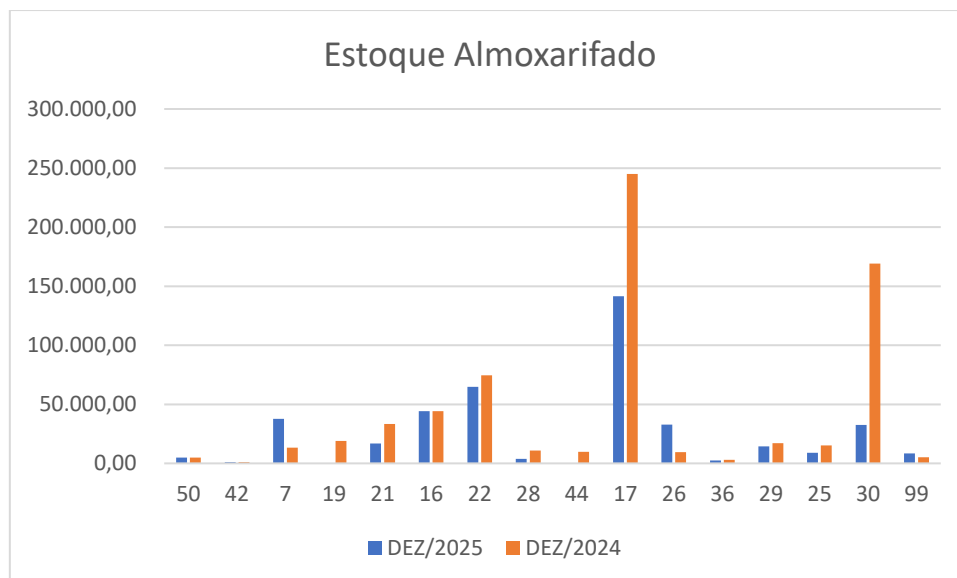
Nota 3 - Estoques

A conta de Estoques, no valor total de R\$ 414.232,92, é composta integralmente pelo item Almojarifado, em que são registrados os valores dos materiais destinados ao consumo interno e agrupados de acordo com suas características e finalidades. Em comparação com o exercício anterior, ocorreu uma redução de aproximadamente 38,67%, sendo o subgrupo Material de TIC – Material de Consumo o de maior relevância, representando 34,15% do valor total da conta em epígrafe. A redução dos estoques no almojarifado pode ser explicada em virtude da contratação de empresa especializada em fornecer insumos em contrato de “almojarifado virtual”, de modo que o tribunal tem deixado de adquirir insumos por licitação de forma direta, adquirindo conforme a necessidade através de uma prestação de serviço que os fornecer de acordo com ordens de serviço, daí a gradual queda nos materiais estocados em almojarifado.

Composição do Almojarifado

Composição do Almojarifado		Valores em Unidades de Real			
		Dez/2025	Dez/2024	AV	AH
Bandeiras, Flamulas E Insignias	50	4.788,92	4.982,83	1,16%	-3,89%
Ferramentas	42	1.068,94	1.068,94	0,26%	0,00%
Generos De Alimentacao	7	37.557,43	13.224,65	9,07%	184,00%
Material De Acondicionamento E Embalagem	19	317,03	18.918,79	0,08%	-98,32%
Material De Copa E Cozinha	21	16.743,40	33.424,89	4,04%	-49,91%
Material De Expediente	16	44.177,91	44.217,36	10,66%	-0,09%
Material De Limpeza E Prod. De Higienizacao	22	64.801,87	74.547,39	15,64%	-13,07%
Material De Protecao E Seguranca	28	3.747,84	10.747,84	0,90%	-65,13%
Material De Sinalizacao Visual E Outros	44	0,00	9.857,10	0,00%	-100,00%
Material De Tic - Material De Consumo	17	141.478,92	245.080,12	34,15%	-42,27%
Material Eletrico E Eletronico	26	32.940,56	9.403,36	7,95%	250,31%
Material Hospitalar	36	2.336,00	3.048,00	0,56%	-23,36%
Material P/ Audio, Video E Foto	29	14.445,00	17.120,00	3,49%	-15,63%
Material P/ Manutencao De Bens Moveis	25	9.075,99	15.312,89	2,19%	-40,73%
Material Para Comunicacoes	30	32.425,05	169.162,10	7,83%	-80,83%
Outros Materiais De Consumo	99	8.328,06	5.245,93	2,01%	58,75%
TOTAL		414.232,92	675.362,19	100%	-38,67%

Fonte: Tesouro Gerencial 2025



Fonte: Tesouro Gerencial 2025

Nota 4 - Variação Patrimonial Diminutiva Paga Antecipadamente

As VPDs Pagas Antecipadamente, no montante de R\$ 699.619,10, compreendem os pagamentos efetuados previamente, cujos benefícios ou prestação de serviços ocorrerão no futuro, a curto prazo, a exemplo dos prêmios de seguro e das assinaturas e anuidades, conforme composição a seguir.

Composição das Variações Patrimoniais Pagas Antecipadamente

VPD PAGO ANTECIPADAMENTE		DEZ/2025	DEZ/2024	AV Dez/2025	AH
119110000	PREMIOS DE SEGUROS A APROPRIAR - CONSOLIDACAO	8.936,51	26.615,74	1,12%	-66,42%
119310000	ASSINATURAS E ANUIDADES A APROPRIAR - CONSOLIDA	86.188,94	54.778,37	10,84%	57,34%
119810400	VPD DE SERVICOS PAGOS ANTECIPADAMENTE	699.619,10	0,00	88,03%	0,00%
Total		794.744,55	81.394,11	100,00%	876%

Fonte: Tesouro Gerencial 2025

Nota 5 - Ativo Realizável a Longo Prazo

O montante de R\$ 169.025,71, contabilizado no Ativo Realizável a Longo Prazo, refere-se à parcela que cabe a este Tribunal referente aporte, atualizado monetariamente pelo índice IPCA/IBGE, concedido pelo Tribunal Superior do Trabalho à Fundação de Previdência Complementar do Servidor Público do Poder Judiciário – FUNPRESP-JUD, a título de adiantamento de contribuições futuras.

Cabe destacar que em dezembro de 2025 foi realizada a devolução da sexta parcela à FUNPRESP-JUD, no valor de R\$ 27.087,36, referente ao aporte supramencionado, conforme determinado no OFÍCIO CIRCULAR CSJT.SG.SEOFI Nº 159/2025.

Composição do Ativo Realizável a Longo Prazo

ARLP		DEZ/2025	DEZ/2024
121219826	ADIANTAMENTO DE CONTRIB FUTURAS - FUNPRESP	169.025,71	187.736,59

Fonte: Tesouro Gerencial 2025

Nota 6 - Imobilizado

O Imobilizado compreende os direitos que têm por objeto bens corpóreos destinados à manutenção das atividades do Tribunal ou os exercidos com essa finalidade e representa 81,44% do valor do Ativo Total, estando segregado em bens móveis e bens imóveis.

Bens Móveis

Compreende os bens que têm existência material e que podem ser transportados por movimento próprio ou removidos por força alheia sem alteração da substância ou da destinação econômico-social, sendo registrados no Sistema de Controle de Material e Patrimônio – SCMP, responsável pelo gerenciamento de todas as movimentações dos materiais de bens móveis nas diversas unidades organizacionais do TRT da 24ª Região.

Em 2025, a conta de bens móveis deste Tribunal apresentou um valor bruto de R\$ 34.407.110,22, havendo um decréscimo de 22,50% em relação ao exercício anterior, conforme detalhado na tabela a seguir:

Composição dos Bens Móveis

Valores em Unidades de Real

Conta Contábil	Dez/2025			Dez/2024		AH (vl. bruto)
	Valor Bruto	Depreciação Acumulada	AV	Valor Bruto	Depreciação Acumulada	
01 - Maquinas, Aparelhos, Equipamento e Ferramenta	5.615.977,52	(2.465.547,44)	16,32%	5.070.888,93	(2.677.923,46)	10,75%
02 - Bens de Informatica	12.686.983,07	(5.157.393,38)	36,87%	22.220.352,11	(16.540.714,64)	-42,90%
03 - Moveis e Utensilios	5.656.436,97	(2.684.847,34)	16,44%	6.455.725,73	(4.537.679,00)	-12,38%
04 - Mater Cultural, Educacional e de Comunicacao	1.534.735,44	(555.016,09)	4,46%	1.206.694,84	(574.512,34)	27,19%
05 - Veiculos	6.459.148,54	(1.542.166,90)	18,77%	5.381.155,22	(1.951.985,40)	20,03%
08 - Bens Moveis em Almojarifado	1.048.288,69	0,00	3,05%	2.545.052,62	0,00	-58,81%
09 - Armamentos	28.429,49	(4.923,15)	0,08%	28.429,49	(3.106,43)	0,00%
99 - Demais Bens Moveis	1.377.110,50	(594.207,97)	4,00%	1.487.197,12	(566.111,77)	-7,40%
Saldos em 31/12	34.407.110,22	(13.004.102,27)	100,00%	44.395.496,06	(26.852.033,04)	-22,50%
Valores Líquidos	21.403.007,95			17.543.463,02		22,00%

Fonte: Tesouro Gerencial 2025

Essa variação negativa, dada a materialidade merece ser explanada. Com relação aos bens de informática, que variaram negativamente em 42,90% de um exercício para o outro, destaca-se que a maior parte se refere a bens que foram baixados do acervo patrimonial seja porque passaram a ser considerados bens de consumo, seja porque foram reavaliados a menor (maiores detalhes sobre essa questão podem ser obtidos da análise completa do Processo Administrativo nº 2970/2010 que contém diversos documentos que evidenciam a legitimidade e a coerência em proceder com as respectivas baixas, grande parte delas balizadas por um grupo de trabalho de reavaliação). Em análise do processo, no documento 1106 e por oportuno, segue um extrato do documento citado:

Descrição	Conta	C. Contábil	Entrada	Saída	Efeito Contábil Líquido
Aparelhos e Equip. de Comunicação	5206	123110102	11.151,00	20.881,09	-9.730,09
Aparelhos, Eq.Utens.Med.Odo.Lab.Hosp.	5208	123110103	14.496,98	10.127,34	4.369,64
Equip. de Proteção, Seg. e Socorro	5224	123110105	172.100,07	136.480,89	35.619,18
Máquinas, Equipamentos Energéticos	5230	123110107	64.683,17	191.207,36	-126.524,19
Máquinas e Equipamentos Gráficos	5232	123110108	5.389,04	8.197,99	-2.808,95
Equip. para áudio, vídeo e foto	5233	123110405	55.488,10	134.297,49	-78.809,39
Maqs., Ferram. e Utensílios de Oficina	5238	123110109	958,17	1.418,70	-460,53

Maqs., Utensílios e Equip. Diversos	5234	123110125	197.407,47	238.146,14	-40.738,67
Material de TIC – Permanente	5235	123110201	1.814.949,01	7.146.874,60	-5.331.925,59
Equipamentos de TIC – Ativos de Redes	5237	123110201	325.948,47	1.533.034,80	-1.207.086,33
Equipamentos de TIC – Computadores	5241	123110201	81.186,93	210.044,41	-128.857,48
Equipamentos de TIC – Servidores/Stor.	5243	123110201	719.457,88	2.689.326,02	-1.969.868,14
Equipamentos de TIC - Impressoras	5245	123110201	311.598,76	517.743,94	-206.145,18
Aparelhos e Utens. Domésticos	5212	123110301	33.132,82	33.137,32	-4,50
Maqs., Instal. E Utens. De Escritório	5236	123110302	611,98	1.389,82	-777,84
Mobiliário em Geral	5242	123110303	1.396.430,11	2.217.374,29	-820.944,18
Veículos Diversos	5248	123110501	3.779,46	6.750,14	-2.970,68
Mat. de Consumo de Uso Duradouro	5287	123119910	19,6	19,46	0,14

Fonte: Extrato doc. 1106 – Processo Administrativo 2970/2010 que versa sobre reavaliação de bens móveis do TRT 24

Da análise da tabela acima, somando os saldos da coluna “Efeito Contábil Líquido” de todas as linhas da conta contábil 123110201 (que contempla os bens de informática) chega-se a um efeito contábil líquido de R\$ 8.843.882,72, decorrentes da reavaliação desses bens. Considerando que a variação negativa do valor contábil da conta “02 – Bens de Informática”, do quadro anterior, foi de 42,90%, equivalente a R\$ 9.553.369,04, pode-se afirmar que a situação da reavaliação acima exposta explica 92,57% da variação dentro dessa conta. Ademais, cabe esclarecer que a variação embora decorrente de análises feita pelo grupo de trabalho de reavaliação, não se deve apenas a reavaliações propriamente ditas, há casos de baixa de bens que passaram a ser tratados com bens de consumo, dentre outras situações.

Depreciação acumulada

A conta Depreciação Acumulada finalizou o exercício de 2025 com saldo de R\$ 13.004.102,27. O método de cálculo da depreciação dos bens móveis utilizado no TRT da 24ª Região é o das quotas constantes, que fornece informação consistente e comparável, sendo calculado pelo sistema SCMP. Tal método é compatível com a vida útil econômica dos ativos, sendo aplicado uniformemente durante esse período.

Bens Imóveis

O saldo líquido dos Bens Imóveis totalizou R\$ 92.201.684,78, consoante discriminação a seguir:

Composição dos Bens de Uso Especial Registrados no SPIUNET

Conta Contábil		Valores em Unidades de Real		
		DEZ/2025	DEZ/2024	AV
123210102	EDIFÍCIOS	81.923.019,29	81.923.019,29	88,82%
123210103	TERRENOS/GLEBAS	10.307.849,75	10.307.849,75	11,18%
123210198	OUTROS BENS IMOVEIS REGISTRADOS NO SPIUNET	0,00	0,00	0,00%
TOTAL BRUTO		92.230.869,04	92.230.869,04	100%
Depreciação Acumulada		(29.184,26)	(19.051,23)	
TOTAL LÍQUIDO		92.201.684,78	92.211.817,81	

Fonte: Tesouro Gerencial 2025

Os imóveis de uso especial são controlados pelo Sistema de Gerenciamento do Patrimônio Imobiliário de Uso Especial da União (SPIUnet), sob a gestão da Secretaria de Patrimônio da União, integrante do Ministério do Planejamento, Orçamento e Gestão (SPU/MP). Cumpre informar que, apesar dos valores registrados no SIAFI estarem de acordo com o SPIUnet, há erros de classificação nas contas de Terrenos, Edifícios e Imóveis Residenciais, em decorrência da não segregação dos terrenos e suas benfeitorias pela Secretaria de Patrimônio da União, responsável pelo registro dos bens imóveis, contrariando os normativos NBC TSP 07 – Ativo Imobilizado – Item 74 e Manual SIAFI – Macrofunção 02.03.30 – Depreciação – Item 5.2, a. Inclusive com apontamento pela Secretaria de Auditoria Interna do TRT da 24ª Região. No entanto, tal fato não altera o valor total do grupo de Bens Imóveis e não prejudica a análise das Demonstrações Contábeis. Além disso, existe a previsão de entrada em funcionamento do novo sistema de controle de bens imóveis (SPUNET).

Reavaliação de Bens Imóveis

Não foram observadas alterações de lançamento para reavaliação de bens imóveis no exercício de 2025.

Depreciação acumulada

A depreciação dos bens imóveis é registrada mensalmente no SIAFI pela Coordenação Geral de Contabilidade (CCONT), UG 170999, tendo por base a planilha encaminhada pela Secretaria de Patrimônio da União e os bens imóveis cadastrados no SPIUnet. No exercício de 2025, essa conta apresentou um saldo acumulado de R\$ 29.184,26. Esse saldo reduzido é devido a alteração das datas de vencimentos do prazo de validade dos laudos de reavaliação emitidos pelos servidores do SPU. Com a alteração das datas de validade houve também um reinício do cálculo da depreciação dos bens imóveis.

Nota 7 - Ativo Intangível

O Ativo Intangível do TRT da 24ª Região totalizou um saldo líquido de R\$ 5.400.759,21, os quais são devidamente identificados e registrados em suas respectivas inscrições genéricas de sistema. Ressalta-se que, no exercício de 2025 o inventário de intangíveis não foi concluído até o encerramento contábil, dessa forma eventuais ajustes patrimoniais decorrentes do inventário não estão contidos nas demonstrações do exercício.

Composição do Ativo Intangível

			Valores em Unidades de Real			
CONTA CONTÁBIL			DEZ/25	DEZ/24	AH	AV
124110101	VIDA ÚTIL DEFINIDA	ISTRMS24	12.672,00	12.672,00	0,00%	0,23%
124110201	VIDA ÚTIL INDEFINIDA	ISTRMS24	5.389.478,03	5.305.635,81	1,58%	99,77%
TOTAL BRUTO			5.402.150,03	5.318.307,81	1,58%	100,00%
124810100	AMORTIZACAO ACUMULADA - CONTAS 1241101XX	124110101	(1.390,82)	0,00		-0,03%
TOTAL LÍQUIDO			5.400.759,21	5.318.307,81	1,55%	99,97%

Fonte: Tesouro Gerencial 2025

Apesar da inconclusão do inventário, ressalta-se que os softwares adquiridos ao longo do exercício foram devidamente registrados no saldo do balanço mencionado. Conforme a análise preliminar do relatório final 31 do inventário de 2025 (Processo Administrativo nº 5083/2025 - doc. 03), houve apenas a recomendação de baixa de três softwares por desuso. Não foram identificadas reclassificações entre ativos de vida útil definida ou indefinida. Dessa forma, é possível afirmar que o impacto do inventário no balanço é imaterial e não provoca distorções generalizadas.

Amortização Acumulada

Aplicável apenas aos softwares de vida útil definida, o método de cálculo da amortização dos bens intangíveis utilizado no TRT da 24ª Região é o das quotas constantes, calculado considerando o prazo legal ou contratualmente limitado, conforme informado pela Secretaria de Tecnologia da Informação e Comunicação. Esta conta finalizou o exercício com saldo de R\$ 1.390,82. O valor é baixo porque apenas os softwares com vida útil definida sofrem amortização e eles representam apenas 0,23% em relação ao total de intangíveis, conforme tabela acima.

Softwares Gerados Internamente

No TRT da 24ª Região há um quantitativo relevante de softwares desenvolvidos pelos próprios servidores, em alguns casos, com utilização de atividades laborais de pessoas vinculadas a outros órgãos. Por mais que se configurem como Ativo Intangível, é muito difícil mensurar, de forma segura e confiável, os custos de produção de tais softwares, motivo pelo qual não estão reconhecidos nas demonstrações contábeis, em consonância ao item 28 da NBC TSP 08 - Ativo Intangível.

Nota 8 - Obrigações Trabalhistas, Previdenciárias e Assistenciais a Pagar

Compreende as obrigações referentes a salários ou remunerações, bem como benefícios aos quais o empregado ou servidor tenha direito, aposentadorias, reformas, pensões e encargos a pagar, benefícios assistenciais, inclusive os precatórios decorrentes dessas obrigações, com vencimento no curto prazo.

Composição Obrigações Trabalhistas, Previdenciárias e Assistenciais a Pagar

Valores em Unidades de Real

Obrig Trabalhistas, Previd E Assist A Pagar		Dez/2025	Dez/2024	AV	AH
211110101	Salarios, Remuneracoes E Beneficios	4.006,88	0,00	0,01%	0,00%
211110103	Ferias A Pagar	1.756.849,60	2.749.992,13	2,22%	-36,11%
211110400	Obrigacoes Trabalhistas A Pagar	72.055.940,84	61.210.451,57	91,11%	17,72%
211410302	Contribuicao A Entidades De Previd.Complement	0,00	7.498,09	0,00%	-100,00%
211420101	Inss - Contrib Sobre Salarios E Remuneracoes	27.817,62	24.420,10	0,04%	13,91%
211420103	Inss - Contribuicao S/ Servicos De Terceiros	69.860,47	34.002,69	0,09%	105,46%
211421300	Psss-Contrib.S/Vencimentos E Vantagens -Intra	0,00	2.042.050,14	0,00%	-100,00%
211429800	Outros Encargos Sociais - Intra Ofss	5.170.061,44	855.811,62	6,54%	504,11%
TOTAL		79.084.536,85	66.924.226,34	100,00%	18,17%

Fonte: Tesouro Gerencial 2025

Essa rubrica apresentou um saldo no valor de R\$ 79.084.536,85, sendo que 91,11% é referente a Obrigações Trabalhistas a Pagar relacionados a passivos trabalhistas sem suporte orçamentário pendentes de pagamento, especificamente de ATS-Adicional de Tempo de Serviço dos Magistrados que foram registrados no sistema de passivos MGP (Módulo de Gestão de Passivos) e contabilizado de acordo com as orientações do Ofício Circular CSJT.SG.SEOFI N.º 001/2024 que encaminhou a Nota Técnica CSJT.SEOFI N.º 1/2024.

Entres as variações que merecem destaque, a variação de 17,72% da conta 211110400 refere-se aos registros mensais de passivos, sendo que grande parte dessa variação está ligada a juros e correção monetárias dos passivos que já haviam sido registrados em janeiro, uma vez que são corrigidos pela SELIC e pelos dados do Banco central ela variou 14,26% no exercício de 2025, sendo o restante eventuais passivos reconhecidos no período.

As contas 21142.01.01 e 211.42.01.03 são compostas composto por valores a recolher de INSS, pagos por DARF Numerado no mês subsequente após envio da DCTFWeb. Esses valores foram quitados em janeiro de 2026. Já os valores da conta 211421300 é referente ao PSSS da folha de pagamento de dezembro de 2025 que foram recolhidos em janeiro de 2026.

Ademais, a conta 211429800 teve uma variação expressiva, aumentando em 504,11%, esse fato se deve a lançamentos feitos em janeiro no valor de R\$ 4.064.458,48 e R\$ 1.118.654,20 em fevereiro, ambos sofram responsáveis pelo salto na conta, mas foram decorrentes do que veio informado nos respectivos processos de registro mensal de passivos (documentos 39 e 44 do Processo Administrativo n. 4530/2024).

Nota 9 - Demais Obrigações a Curto e Longo Prazos

Compreende as obrigações da entidade junto a terceiros não inclusos nos subgrupos anteriores, com vencimento no curto prazo e no longo prazo, inclusive os precatórios decorrentes dessas obrigações.

Essa rubrica apresentou saldos nos montantes de R\$ 3.699.447,80, conforme discriminado a seguir:

Composição das Demais Obrigações a Curto e Longo Prazos

Valores em Unidades de Real

Adiant De Clientes E Demais Obrig A Curt Prazo		Dez/2025	Dez/2024	AV	AH
218810102	Retencao Previdenciaria - Frgps	102.141,91	121.617,68	2,76%	-16,01%
218810104	Irrf Devido Ao Tesouro Nacional	67.435,76	335.906,16	1,82%	-79,92%
218810106	Impostos E Contrib Diversos Devidos Ao Tesouro	306.261,77	731.012,69	8,28%	-58,10%
218810109	Iss	0,00	625,02	0,00%	-100,00%
218810115	Planos De Previdencia E Assistencia Medica	1.225.539,86	7.217,73	33,13%	16879,57%
218810128	Depositos Retidos De Fornecedores	100.093,84	202.608,35	2,71%	-50,60%
218810131	Glosa De Encargos Trabalhistas	6.142,05	25.673,12	0,17%	-76,08%
218810402	Depositos E Caucoes Recebidos	106.109,63	105.426,71	2,87%	0,65%
218810406	Depositos Retidos De Fornec - Conta Vinculada	1.785.722,98	1.445.147,37	48,27%	23,57%
TOTAL		3.699.447,80	2.975.234,83	100,00%	24,34%

Fonte: Tesouro Gerencial 2025

A única variação digna de nota se refere aos passivos do Planos de Previdência e Assistência médica, que nesse ano foi retido na folha de dezembro/2025, mas o pagamento apenas foi concretizado em 2026 o que explica a oscilação de 16879,57% em relação ao período anterior em que o valor foi pago antes da virada do exercício.

Nota 10 - Patrimônio Líquido

O Patrimônio Líquido representa o valor residual dos ativos da entidade após a dedução de todos os seus passivos. Entre 2024 e 2025, o aumento mais expressivo decorreu da reavaliação de bens móveis realizada em 2025, conforme o processo n. 2970/2010 (conta 236110300 – variação de 2308,42%). A tabela a seguir detalha as variações dos elementos do Patrimônio Líquido ao longo do exercício, demonstrando a sua evolução:

Composição do Patrimônio Líquido

Valores em Unidades de Real

Patrimônio Líquido		Dez/2025	Dez/2024	AV	AH
236110100	Reavaliacao De Bens Imoveis	5.179.654,00	5.179.654,00	9,53%	0,00%
236110300	Reavaliacao De Bens Moveis	3.978.173,33	165.177,74	7,32%	2308,42%
237110201	Superavits Ou Deficits Exercicios Anteriores	46.755.148,78	107.496.664,54	86,05%	-56,51%
237110300	Ajustes De Exercicios Anteriores	(1.578.088,79)	(60.503.235,18)	-2,90%	-97,39%
Total		54.334.887,32	52.338.261,10	100,00%	3,81%

Fonte: Tesouro Gerencial 2025

No exercício de 2025 destaca-se o procedimento da reavaliação de uma grande quantidade de bens móveis, gerando um acréscimo na conta 236110300 – Reavaliação de Bens Móveis no valor de R\$ 3.812.995,59 (processo administrativo n. 2970/2010).

A conta Ajustes de Exercícios Anteriores registra os efeitos da mudança de critério contábil ou da retificação de erro imputável a exercício anterior que não possam ser atribuídos a fatos subsequentes. No exercício de 2025 a referida conta totalizou R\$ 1.578.088,79 negativo, distribuído conforme a tabela a seguir:

Composição de Ajustes de Exercícios Anteriores

	Descrição	Valor R\$
1	(-) Reconhecimento de DEA da folha de pagamento de pessoal, inclusive encargos e cedidos	(1.919.504,12)
2	(-) Reconhecimento de DEA de honorários periciais	0,00
3	(-) Ajustes decorrente da descarga patrimonial de bens móveis e depreciações	18.252,75
4	Ajustes relativos à diferença da atualização monetária do adiantamento da Justiça do Trabalho a Funpresp-Jud, conforme Mensagem SEOFI/CSJT n.º 006/2022	0,00
5	Baixa decorrente a despesa em cumprimento ao regime de competência	323.162,58
6	(-) Ajustes de créditos inscritos em Dívida Ativa da União	0,00
TOTAL		(1.578.088,79)

Fonte: Tesouro Gerencial 2025

ii. Notas da Demonstração das Variações Patrimoniais

Nota 11 - Taxas e Exploração e Venda de Bens, Serviços e Direitos

As Variações Patrimoniais Aumentativas totalizaram R\$ 401.771.163,32 havendo um acréscimo de 12,07% em relação ao exercício anterior. Conforme tabela abaixo, a receita decorrente de Sub-Repasse Recebido (Transferências e Delegações recebidas) representou 90,21%.

Composição das Variações Patrimoniais Aumentativas

Valores em Unidades de Real

Mês Lançamento		Dez/2025		Dez/2024		AH
Conta Contábil	Saldo	AV	Saldo	AV		
412210100	Taxa pela prestacao de servicos	9.999.701,83	2,49%	10.444.361,18	2,91%	-4,26%
412220100	Taxa pela prestacao de servicos	238,16	0,00%	7.568,07	0,00%	-96,85%
433110100	Valor bruto exploracao bens, dir e servicos	10.643.633,33	2,65%	3.502.165,49	0,98%	203,92%
442910100	Outros juros e encargos de mora	100,53	0,00%	0,00	0,00%	0,00%
443910101	Atualizacao monetaria positiva/demais ativos	8.454,20	0,00%	9.967,92	0,00%	-15,19%
449110100	Outras variacoes patrimoniais aument. - finan	39,37	0,00%	0,00	0,00%	0,00%
451120200	Repasse recebido	11.529,07	0,00%	0,00	0,00%	0,00%
451120300	Sub-repasse recebido	362.419.416,68	90,21%	335.053.883,03	93,46%	8,17%
451220100	Transferencias recebidas para pgto de rp	7.152.394,53	1,78%	1.874.222,35	0,52%	281,62%
451220200	Demais transferencias recebidas	134.892,25	0,03%	89.551,11	0,02%	50,63%
451220300	Movimentacoes de saldos patrimoniais	10.641.272,97	2,65%	275.439,64	0,08%	3763,38%
451220500	Movimentacoes de variacao patrim. Aumentativa	76.630,00	0,02%	388,05	0,00%	19647,46%
461110200	Reavaliacao de bens imoveis	0,00	0,00%	6.304.839,09	1,76%	-100,00%
463110100	Ganhos com incorporacao de ativos por descoberto	938,42	0,00%	0,00	0,00%	0,00%
463910100	Outros ganhos com incorporacao de ativo	9.825,88	0,00%	136.284,45	0,04%	-92,79%
464110100	Ganhos com desincorporacao de passivos	0,00	0,00%	6.460,94	0,00%	-100,00%
464120100	Ganhos com desincorporacao de passivos	90.829,03	0,02%	0,00	0,00%	0,00%
491110107	Vpa bruta a classificar - erro process da gru	0,00	0,00%	0,00	0,00%	0,00%
499120100	Compensacao financeira entre rgps e rpps/spsm	717,16	0,00%	0,00	0,00%	0,00%
499510100	Multas administrativas	553.999,62	0,14%	190.250,90	0,05%	191,19%
499610100	Indenizacoes	3.219,64	0,00%	231.708,84	0,06%	-98,61%
499610200	Restituicoes	5.301,03	0,00%	381.680,23	0,11%	-98,61%
499910100	Vpa decorrente de fatores geradores diversos	18.029,62	0,00%	1.616,98	0,00%	1015,02%
Total		401.771.163,32	100,00%	358.510.388,27	100,00%	12,07%

Fonte: Tesouro Gerencial 2025

Taxas

O montante de R\$ 9.999.701,83 na conta contábil 412210100 refere-se aos seguintes recolhimentos:

Composição das Taxas

Valores em Unidades de Real

Código de Recolhimento	Dez/2025		Dez/2024		AH
	Saldo	AV	Saldo	AV	
18740 - STN - Custas Judiciais (Caixa/BB)	9.942.312,31	99,43%	10.329.666,48	98,90%	-3,75%
18770 - STN – Emolumentos (Caixa/BB)	57.389,52	0,57%	114.694,70	1,10%	-49,96%
Total	9.999.701,83	100,00%	10.444.361,18	100,00%	-4,26%

Fonte: Tesouro Gerencial 2025

Exploração de Bens, Direitos e Prestação de Serviços – Conta 4.33.11.01.00

Durante o exercício de 2025 foram arrecadados R\$ 10.510.047,27 concernentes, principalmente, às taxas de ocupação de imóveis devidas em decorrência dos Termos de Cessão de Uso. Nesse valor também estão registradas as taxas sobre consignação linha de contra cheque em folha de pagamento.

O valor de R\$ 10.252.066,00, registrado no código 28962 – Receita Cessão Dir. Operac. Pag. Judiciário, refere-se à abertura de crédito suplementar pelo Ministério do Planejamento e Orçamento (PORTARIA GM/MPO Nº 388, DE 17 DE OUTUBRO DE 2025).

O Valor de R\$ 310,00 refere-se a taxas recolhidas intempestivamente e que foram processadas por processos administrativos específicos onde a administração do Tribunal autorizou o pagamento excepcional para dois candidatos realizarem o concurso. O restante das inscrições havia sido processado no exercício anterior no valor total de R\$ 1.100.291,02.

Valores em Unidades de Real

Código De Recolhimento	Dez/2025		Dez/2024		AH
	Saldo	AV	Saldo	AV	
18829 Stn Servi Proc Dados	31.843,75	0,30%	30.486,25	0,87%	4,45%
18833 Stn-Tx.Insc Conc. Publico	310,00	0,00%	1.100.291,02	31,42%	-99,97%
28804 Taxa De Uso De Imoveis	225.827,52	2,15%	172.385,22	4,92%	31,00%
28962 Rec Cess.Dir.Oper.Pag.Jud	10.252.066,00	97,55%	2.199.003,00	62,79%	366,21%
Total	10.510.047,27	100,00%	3.502.165,49	100,00%	200,10%

Fonte: Tesouro Gerencial 2025

Nota 12 - Transferências e Delegações Recebidas

As transferências recebidas decorrem da programação financeira do exercício e dos pagamentos de restos a pagar, variando de um ano para outro de acordo com a lei orçamentária anual e os limites definidos no decreto de programação financeira.

Composição das Transferência e Delegações recebidas

Valores em Unidades de Real

Conta Contábil		Dez/2025		Dez/2024		AH
		Saldo	AV	Saldo	AV	
451120200	Repasso recebido	11.529,07	0,00%	0,00	0,00%	0,00%
451120300	Sub-repasso recebido	362.419.416,68	95,26%	335.053.883,03	99,34%	8,17%
451220100	Transferencias recebidas para pgto de RP	7.152.394,53	1,88%	1.874.222,35	0,56%	281,62%
451220200	Demais transferencias recebidas	134.892,25	0,04%	89.551,11	0,03%	50,63%
451220300	Movimentacoes de saldos patrimoniais	10.641.272,97	2,80%	275.439,64	0,08%	3763,38%
451220500	Movimentacoes de variacao patrim. aumentativa	76.630,00	0,02%	388,05	0,00%	19647,46%
Total		380.436.135,50	100,00%	337.293.484,18	100,00%	12,79%

Fonte: Tesouro Gerencial 2025

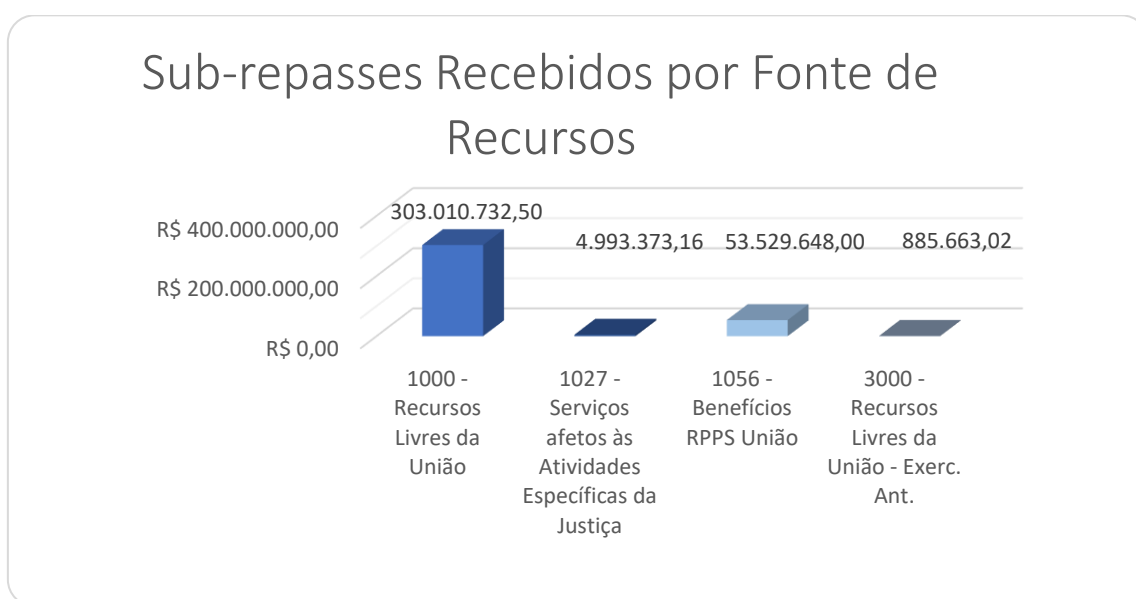
Do montante total de R\$ 380.436.135,50 recebido a título de Transferências Intragovernamentais, R\$ 362.419.416,68 é resultante da execução orçamentária e o restante, independente da execução. Dessas transferências, 95,26% referem-se a sub-repasses decorrentes da liberação de recursos dos órgãos setoriais de programação financeira, conforme discriminado por fonte de recursos:

Composição dos Sub-repasses recebidos por fonte de recursos

Valores em Unidades de Real

CONTA 451120300 - SUB-REPASSE RECEBIDO POR FONTE DE RECURSOS			
Fonte	Descrição	Saldo (dez/2025)	AV (%)
1000	1000 - Recursos Livres da União	303.010.732,50	83,61%
1027	1027 - Serviços afetos às Atividades Específicas da Justiça	4.993.373,16	1,38%
1056	1056 - Benefícios RPPS União	53.529.648,00	14,77%
3000	3000 - Recursos Livres da União - Exerc. Ant.	885.663,02	0,24%
Total		362.419.416,68	100,00%

Fonte: Tesouro Gerencial 2025



Nota 13 - Valorização e Ganhos c/ Ativos e Desincorporação de Passivos e Outras VPAs

A maior movimentação ocorreu na conta 464120100 no valor de R\$ 90.829,03 referente a ganhos com desincorporação de passivos e se refere a devolução de saldo de precatórios:

Composição da Valorização e Ganhos c/ Ativos e Desincorporação de Passivos e Outras VPAs

Valores em Unidades de Real

Conta Contábil		DEZ/2025		DEZ/2024	
		Saldo	AV	Saldo	AV
461110200	Reavaliacao De Bens Imoveis	0,00	0,00%	6.304.839,09	97,79%
463110100	Ganhos Com Incorporacao De Ativos Por Descobe	938,42	0,92%	0,00	0,00%
463910100	Outros Ganhos Com Incorporacao De Ativo	9.825,88	9,67%	136.284,45	2,11%
464110100	Ganhos Com Desincorporacao De Passivos	0,00	0,00%	6.460,94	0,10%
464120100	Ganhos Com Desincorporacao De Passivos	90.829,03	89,40%	0,00	0,00%
464120100	Ganhos Com Desincorporacao De Passivos	0,00	0,00%	0,00	0,00%
Total		101.593,33	100,00%	6.447.584,48	100,00%

Fonte: Tesouro Gerencial 2025

O subgrupo Diversas Variações Patrimoniais Aumentativas resultou em um montante de R\$ 581.267,07, sendo os valores mais relevantes: R\$ 553.999,62 (95,31%), referente a multas administrativas aplicadas, em sua maioria, a fornecedores por descumprimento parcial ou total de obrigações contratuais, conforme demonstrado na Tabela a seguir:

Composição das Diversas Variações Patrimoniais Aumentativas

Valores em Unidades de Real

Conta Contábil		DEZ/2025		DEZ/2024	
		SALDO	AV	SALDO	AV
499120100	Compensacao Financeira Entre Rgps E Rpps/Spsm	717,16	0,12%	0,00	0,00%
499510100	Multas Administrativas	553.999,62	95,31%	190.250,90	23,63%
499610100	Indenizacoes	3.219,64	0,55%	231.708,84	28,77%
499610200	Restituicoes	5.301,03	0,91%	381.680,23	47,40%
499910100	Vpa Decorrente De Fatores Geradores Diversos	18.029,62	3,10%	1.616,98	0,20%
Total		581.267,07	100,00%	805.256,95	100,00%

Fonte: Tesouro Gerencial 2025

Nota 14 - Pessoal e Encargos

Compreende a remuneração do pessoal ativo, correspondente ao somatório das variações patrimoniais diminutivas com subsídios, vencimentos e vantagens pecuniárias fixas ou variáveis estabelecidas em lei decorrentes do pagamento pelo efetivo exercício do cargo, emprego ou função de confiança no setor público, e também as obrigações trabalhistas de responsabilidade do empregador, incidentes sobre a folha de pagamento.

Nesse contexto, considerando que a DVP indicou que o gasto total com Pessoal e Encargos de R\$ 261.262.853,53, segue-se a uma demonstração fragmentando tais gastos entre Pessoal ativo do quadro, Pessoal ativo extra quadro, inativos e pensionistas

O montante total de remuneração de pessoal ativo foi de, R\$ 206.102.150,33, nesse valor estão inclusos os servidores do regime próprio (RPPS), bem como, os do regime geral (RGPS) que são os comissionados, conforme tabela a seguir:

Composição Remuneração a Pessoal Ativo

Valores em Unidades de Real

Conta Contábil		DEZ/2025		DEZ/2024	
		SALDO	AV	SALDO	AV
311110100	Vencimentos e Salarios	74.486.364,37	36,14%	70.844.966,04	37,09%
311110200	Abonos	2.303.872,00	1,12%	1.868.394,73	0,98%
311110300	Adicionais	138.801,38	0,07%	143.166,51	0,07%
311110400	Gratificacoes	87.348.672,06	42,38%	83.643.036,52	43,79%
311110500	Ferias - Rpps	6.443.476,33	3,13%	7.327.898,52	3,84%
311110600	13. Salario - Rpps	14.258.208,36	6,92%	11.835.999,90	6,20%
311110700	Licencas	0,00	0,00%	8.624.627,16	4,51%
311110800	Indenizacoes - Rpps	17.187.028,31	8,34%	3.858.117,06	2,02%
311110900	Sentencas Judiciais - Pessoal Ativo Rpps	2.647.133,61	1,28%	2.463.808,08	1,29%
311210100	Vencimentos e Salarios	11.702,96	0,01%	14.424,27	0,01%
311210400	Gratificacoes	1.274.383,46	0,62%	399.030,61	0,21%
311210600	13. Salario - Rgps	2.507,49	0,00%	0,00	0,00%
Total		206.102.150,33	100,00%	191.023.469,40	100,00%

Fonte: Tesouro Gerencial 2025

Ainda, o pessoal ativo extra quadro é composto por servidores públicos requisitados da administração federal e também dos demais entidades e órgãos públicos. A esse respeito, o total de valores foi de R\$ 3.439.312,27, dentre os quais R\$ 1.774.775,81 se refere aos servidores federais, enquanto R\$ 230.959,47 se refere aos estaduais, seguidos de R\$ 1.433.576,99 que são referentes a servidores municipais cedidos a este tribunal. Cabe ressaltar que o valores constantes na tabela baixo absorvem diversas rubricas salariais como vencimentos, salários e gratificações, constando consolidados porque esses servidores não recebem suas remunerações diretamente pelo tribunal, mas sim por intermédio de seus órgãos de origem que são ressarcidos pelo tribunal.

Composição Remuneração a Pessoal Ativo Extra quadro

CONTA CONTÁBIL		DEZ/2025		DEZ/2024		AH
		SALDO	AV	SALDO	AV	
319210100	PESSOAL REQUISITADO DE OUTROS ORGÃOS	1.774.775,81	51,60%	1.428.243,67	46,12%	24,26%
319240100	PESSOAL REQUISITADO DE OUTROS EN-TES	230.959,47	6,72%	0,00	0,00%	0,00%
319250100	PESSOAL REQUISITADO DE OUTROS EN-TES	1.433.576,99	41,68%	1.668.496,18	53,88%	-14,08
Total		3.439.312,27	100,00%	3.096.739,85	100,00%	11,06%

Fonte: Tesouro Gerencial 2025

O montante total dos encargos patronais foi de R\$ 34.890.794,39, nesse valor estão inclusas as contribuições para o PSSS, FUNPRESP-JUD, INSS e regime previdenciário do Estado de Mato Grosso do Sul e dos regimes previdenciários dos municípios que cedem seus servidores ao TRT da 24ª Região, conforme tabela a seguir:

Composição dos Encargos Patronais

Valores em Unidades de Real

Conta Contábil		DEZ/2025		DEZ/2024	
		SALDO	AV	SALDO	AV
312120100	Contribuicao Patronal Para O Rpps - Intra	31.602.079,68	90,57%	26.374.459,36	89,80%
312140200	Encargos Pessoal Requisitado De Outros Entes	222.840,36	0,64%	183.655,11	0,63%
312150200	Encargos Pessoal Requisitado De Outros Entes	270.485,86	0,78%	249.020,15	0,85%
312220100	Contribuicoes Previdenciarias - Inss	296.750,98	0,85%	291.424,42	0,99%
312220200	Contribuicoes Previdenciarias No Exterior	0,00	0,00%	0,00	0,00%
312220300	Contribuicao Gilrat	7.418,75	0,02%	7.209,56	0,02%
312510100	Complementacao De Previdencia	2.491.218,76	7,14%	2.263.890,35	7,71%
Total		34.890.794,39	100,00%	29.369.658,95	100,00%

Fonte: Tesouro Gerencial 2025

O montante total de benefícios a pessoal foi de, R\$ 16.830.596,54, com destaque para aumento de auxílio alimentação (30,75%) concedido aos servidores do TRT da 24ª Região em virtude atualização de valor ocorrida em 2025, conforme demonstrado na tabela a seguir:

Composição do Benefício a Pessoal

Valores em Unidades de Real

Conta Contábil		DEZ/2025		DEZ/2024		AH
		SALDO	AV	SALDO	AV	
313110100	Auxilio Alimentacao	13.278.928,08	78,90%	10.156.041,91	72,93%	30,75%
313110200	Auxilio Transporte	0,00	0,00%	7.220,00	0,05%	-100,00%
313110300	Auxilio Moradia - Rpps	0,00	0,00%	9.450,00	0,07%	-100,00%
313110400	Ajuda De Custo	7.400,00	0,04%	198.528,08	1,43%	-96,27%
313110600	Auxilio Creche	1.917.112,94	11,39%	2.109.337,19	15,15%	-9,11%
313110800	Indenizacao De Transporte - Rpps	505.396,05	3,00%	474.422,81	3,41%	6,53%
313119900	Outros Beneficios A Pessoal - Rpps	1.116.892,87	6,64%	946.462,63	6,80%	18,01%
313210100	Auxilio Alimentacao	4.866,60	0,03%	25.075,80	0,18%	-80,59%
Total		16.830.596,54	100,00%	13.926.538,42	100,00%	20,85%

Fonte: Tesouro Gerencial 2025

Nota 15 - Benefícios Previdenciários e Assistenciais

Neste grupo de contas são computadas as aposentadorias, pensões e outros benefícios previdenciários de caráter contributivo, do Regime Próprio e do Regime Geral da Previdência Social, e também, as ações de assistência social.

O montante total de remuneração de pessoal inativos foi de R\$ 56.298.946,47, com destaque para a conta 321110200 – Aposentadoria pendentes de aprovação pelo TCU com aumento de 21,49% em relação ao período anterior, evidenciando um aumento de aposentadorias recentes combinada com morosidade da corte de contas em apreciar os registros de aposentadoria, conforme demonstrado na tabela a seguir:

Composição do Pessoal Inativos

Valores em Unidades de Real

Conta Contábil		DEZ/2025		DEZ/2024		AH
		SALDO	AV	SALDO	AV	
321110100	Proventos - Pessoal Civil	35.271.936,07	62,65%	33.475.159,50	67,83%	5,37%
321110200	Aposentadorias Pendentes De Aprovacao Pes Civ	11.144.889,30	19,80%	9.173.623,90	18,59%	21,49%
321110300	Gratificacoes	2.002.268,16	3,56%	1.930.269,17	3,91%	3,73%
321110400	Ferias Vencidas E Proporcionais Aposentados	341.948,00	0,61%	184.206,91	0,37%	85,63%
321110500	13 Salario - Pessoal Civil16/91	3.756.152,62	6,67%	3.148.803,33	6,38%	19,29%
321110600	Licenca Premio Para Inativo Civil	2.498.646,40	4,44%	0,00	0,00%	0,00%
321110900	Sentencas Judiciais - Aposentadorias Rpps	1.283.105,92	2,28%	1.441.150,73	2,92%	-10,97%
Total		56.298.946,47	100,00%	49.353.213,54	0,00%	14,07%

Fonte: Tesouro Gerencial 2025

O montante total de remuneração com pensionistas foi de R\$ 4.609.982,28, conforme demonstrado na tabela a seguir:

Composição dos Pensionistas

Valores em Unidades de Real

Conta Contábil		DEZ/2025		DEZ/2024		AH
		SALDO	AV	SALDO	AV	
322110100	Pensoes Cívis	4.163.037,78	90,30%	3.962.864,32	93,25%	5,05%
322110200	13 Salario - Pessoal Civil - Pensionistas	323.815,62	7,02%	253.435,42	5,96%	27,77%
322110400	Licença-Premio Para Pensionista Civil	82.928,52	1,80%	0,00	0,00%	0,00%
322110900	Sentencas Judiciais - Pensoes Rpps	40.200,36	0,87%	33.500,30	0,79%	20,00%
Total		4.609.982,28	100,00%	4.249.800,04	100,00%	8,48%

Fonte: Tesouro Gerencial 2025

O montante total dos demais benefícios foi de R\$ 38.744,46, conforme demonstrado na tabela a seguir:

Composição dos Demais Benefícios

Valores em Unidades de Real

Conta Contábil		DEZ/2025		DEZ/2024		AH
		SALDO	AV	SALDO	AV	
329110100	Auxilio Funeral	27.965,76	72,18%	70.470,91	83,77%	-60,32%
329110200	Auxilio Natalidade	10.778,70	27,82%	13.651,02	16,23%	-21,04%
Total		38.744,46	100,00%	84.121,93	100,00%	-53,94%

Fonte: Tesouro Gerencial 2025

Nota 16 - Uso de Bens, Serviços e Consumo de Capital Fixo

Neste item constam as despesas com consumo de materiais de almoxarifado pelas unidades, diárias, serviços de terceiros (pessoa física e jurídica), além de depreciação e amortização (mencionadas na Nota 6 retro), conforme detalhamento na tabela abaixo.

A respeito desses itens, destaca-se o aumento em 686,20% em relação ao período anterior da distribuição gratuita referente a materiais usados em projetos e campanhas do tribunal como o 3º Torneio de Futebol dos Jovens das Comunidades Indígenas que distribuiu camisetas e kits esportivos, entre outras ações.

Composição do Uso de Bens, Serviços e Consumo de Capital Fixo

Valores em Unidades de Real

CCon - Título (4)	DEZ/2025		DEZ/2024		AH
	SALDO	AV	SALDO	AV	
Consumo De Materiais	1.445.697,81	3,43%	1.492.856,78	3,29%	-3,16%
Distribuicao De Materiais Gratuito	41.913,00	0,10%	5.331,10	0,01%	686,20%
Diarias	1.243.230,41	2,95%	1.014.055,85	2,24%	22,60%
Servicos Terceiros - Pf	3.677.903,11	8,73%	3.528.237,93	7,78%	4,24%
Servicos Terceiros - Pj	33.250.663,45	78,92%	36.505.032,39	80,53%	-8,91%
Amortizacao	1.390,82	0,00%	0,00	0,00%	0%
Depreciacao	2.471.968,48	5,87%	2.786.714,45	6,15%	-11,29%
Total	42.132.767,08	100,00%	45.332.228,50	100,00%	-7,06%

Fonte: Tesouro Gerencial 2025

O montante total de despesa com “Uso de Materiais de Consumo” foi de R\$ 1.487.610,81, uma redução de 0,71% em relação ao exercício anterior, conforme demonstrado na tabela a seguir:

Composição do Uso de Materiais de Consumo

Valores em Unidades de Real

Conta Contábil		DEZ/2025		DEZ/2024		AH
		SALDO	AV	SALDO	AV	
331110100	Consumo De Materiais Estocados - Al-moxarifado	497.780,01	33,46%	597.439,49	39,88%	-16,68%
331110300	Consumo De Combustiveis E Lubrifi-cantes	236.366,04	15,89%	200.450,72	13,38%	17,92%
331110400	Consumo De Generos De Alimentacao	33.142,52	2,23%	18.490,46	1,23%	79,24%
331110500	Consumo De Material De Processa-mento De Dados	136.966,39	9,21%	106.349,31	7,10%	28,79%
331110600	Consumo De Material Farmacologico	13.603,24	0,91%	0,00	0,00%	0,00%
331110700	Consumo De Material Hospitalar	867,00	0,06%	176,00	0,01%	392,61%
331110900	Material De Consumo Imediato	526.675,81	35,40%	569.950,80	38,04%	-7,59%
331111000	Material De Carater Secreto Ou Reser-vado	0,00	0,00%	0,00	0,00%	0,00%
331111100	Consumo De Material De Uso Dura-douro	296,80	0,02%	0,00	0,00%	0,00%
331210100	Distribuicao De Material Gratuito	41.913,00	2,82%	5.331,10	0,36%	686,20%
Total		1.487.610,81	100,00%	1.498.187,88	100,00%	-0,71%

Fonte: Tesouro Gerencial 2025

O montante total de despesa com serviços de terceiros pessoa física foi de R\$ 3.677.903,11, um aumento de 4,24% em relação ao exercício anterior, conforme demonstrado na tabela a seguir:

Composição dos Serviços de Terceiros de Pessoa Física

Valores em Unidades de Real

Conta Contábil		DEZ/2025		DEZ/2024		AH
		SALDO	AV	SALDO	AV	
332210100	Servicos Tecnicos Profissionais - Pf	2.151.962,65	58,51%	1.909.766,36	54,13%	12,68%
332210800	Locacoes E Arrendamentos - Pf	260.869,44	7,09%	277.243,25	7,86%	-5,91%
332210900	Servicos Educacionais E Culturais - Pf	1.265.071,02	34,40%	1.341.228,32	38,01%	-5,68%
Total		3.677.903,11	100,00%	3.528.237,93	100,00%	4,24%

Fonte: Tesouro Gerencial 2025

O montante total de despesa com serviços de terceiros pessoa jurídica foi de R\$ 33.250.663,45, uma redução de 8,91% em relação ao exercício anterior, conforme demonstrado na tabela a seguir:

Composição dos Serviços de Terceiros de Pessoa Jurídica

Valores em Unidades de Real

Conta Contábil		DEZ/2025		DEZ/2024		AH
		SALDO	AV	SALDO	AV	
332310100	Servicos Tecnicos Profissionais	17.206.690,43	51,75%	15.012.516,01	41,12%	14,62%
332310200	Servicos De Apoio Adm, Tecnico E Operacional	9.650.587,80	29,02%	16.748.117,47	45,88%	-42,38%
332310300	Servicos Comunicacao, Grafico E Audiovisual	2.190.604,08	6,59%	950.969,10	2,61%	130,35%
332310400	Serv. Transp., Passagem, Locomocao E Hosped.-Pj	359.979,65	1,08%	449.904,32	1,23%	-19,99%
332310500	Servicos Administrativos - Pj	40.805,82	0,12%	42.724,16	0,12%	-4,49%
332310800	Serv. Agua E Es-goto, Ener. Eletr., Gas E Outr.-Pj	2.324.151,70	6,99%	2.823.672,61	7,74%	-17,69%

332310900	Locacao E Arrendamento Mercantil Operacional	1.379.542,53	4,15%	215.038,16	0,59%	541,53%
332311000	Servicos Educacionais E Culturais - Pj	3.000,00	0,01%	0,00	0,00%	0,00%
332311200	Fornecimento De Alimentacao	5.527,50	0,02%	0,00	0,00%	0,00%
332311300	Seguros Em Geral	60.043,38	0,18%	114.081,83	0,31%	-47,37%
332319900	Servicos Prestados Diversos - Pj	0,00	0,00%	132.692,83	0,36%	-100,00%
332340800	Serv.Agua Esg.,Ener.Ele.,Gas E Outr.-Pj-Est	27.613,11	0,08%	13.123,59	0,04%	110,41%
332350800	Serv.Agua Esgoto,Ener.El.,Gas E Outr.-Pj-Mun	2.117,45	0,01%	2.192,31	0,01%	-3,41%
Total		33.250.663,45	100,00%	36.505.032,39	100,00%	-8,91%

Fonte: Tesouro Gerencial 2025

Da análise da tabela acima, destaca-se a queda de valores gastos com serviços de apoio adm, técnico e operacional, refletindo mudanças na contratação de alguns serviços do tribunal.

Nota 17 - Transferências e Delegações Concedidas

As transferências concedidas totalizam R\$ 22.163.145,74, e são decorrentes de: movimentações de saldos patrimoniais; transferências concedidas para pagamento de restos a pagar; e doações e transferências externas de bens móveis.

Composição das Transferências e Delegações Concedidas

Conta Contábil		DEZ/2025		DEZ/2024		AH
		SALDO	AV	SALDO	AV	
351220300	Movimento De Saldos Patrimoniais	21.561.718,35	97,29%	12.567.065,69	90,79%	71,57%
351220500	Movimentacoes De Variacao Patrim.Diminutiva	0,00	0,00%	0,00	0,00%	0,00%
359110100	Doacoes/Transferencias Concedidas	597.833,39	2,70%	107.323,51	0,78%	457,04%
359120100	Doacoes/Transferencias Concedidas	0,00	0,00%	1.168.253,53	8,44%	-100,00%
359140100	Doacoes/Transferencias Concedidas	3.594,00	0,02%	0,00	0,00%	0,00%
Total		22.163.145,74	100,00%	13.842.642,73	100,00%	60,11%

Fonte: Tesouro Gerencial 2025

Conforme verificado na tabela acima, a parcela majoritária, de aproximadamente 97,29% (R\$ 21.561.718,35), decorre da conta Movimento de Saldos Patrimoniais, que é inerente, principalmente, ao recolhimento de custas judiciais e emolumentos via GRU.

Nota 18 - Desvalorização e Perda de Ativos e Incorporação de Passivos

O montante total com a desvalorização e perda de ativos e incorporação de passivos transferências e delegações concedidas foi de R\$ 6.801.511,08, conforme demonstrado a seguir:

Composição da Desvalorização e Perda de Ativos e Incorporação de Passivos Transferências e Delegações Concedidas

Valores em Unidades de Real

Conta Contábil		DEZ/2025		DEZ/2024		AH
		SALDO	AV	SALDO	AV	
363110100	Perdas Involuntarias De Bens Moveis	0,00	0,00%	44.341,73	1,48%	-100,00%
363310100	Perdas Involuntarias Com Estoques	0,00	0,00%	0,00	0,00%	0,00%
364110100	Incorporacao De Passivos	38,71	0,00%	456.929,81	15,26%	-99,99%
364120100	Incorporacao De Passivos	6.638.628,02	97,61%	2.230.381,45	74,49%	197,65%
365110100	Desincorporacao De Ativos	162.844,35	2,39%	24.610,72	0,82%	561,68%
365120100	Desincorporacao De Ativos	0,00	0,00%	238.109,33	7,95%	-100,00%
Total		6.801.511,08	100,00%	2.994.373,04	100,00%	127,14%

Fonte: Tesouro Gerencial 2025

A conta de “364120100 - Incorporação de Passivos” decorre dos registros de passivos de reconhecimento de requisições de pequeno valor (R\$ 1.421.828,02) e precatórios (R\$ 5.216.800,00), totalizando R\$ 6.638.628,02, tendo uma variação de 197,65% entre 2024 e 2025. Essa variação decorre, em grande parte, pelo aumento de pagamentos de precatórios por alterações em políticas governamentais, fato público e notório divulgado pela mídia no ano de 2025.

Já a conta “365110100 - Desincorporação de Ativos”, é composta majoritariamente por um valor de baixa por reavaliação, R\$ 133.423,63, e devolução parcial do aporte inicial da Funpresp-Jud, R\$ 27.087,36, (OFÍCIO CIRCULAR CSJT.SG.SEOFI N° 159/2025, doc. 01 do PA PROAD n. 7003/2025).

Nota 19 - Demais Variações Patrimoniais Diminutivas

Além das variações patrimoniais diminutivas supramencionadas houve também a ocorrência de despesas tributárias e despesas decorrentes de indenizações, restituições e premiações, no montante de R\$ 551.517,26, sendo detalhadas a seguir.

Detalhamentos de Outras Variações Patrimoniais Diminutivas

Valores em Unidades de Real

Conta Contábil		DEZ/2025		DEZ/2024		AH
		SALDO	AV	SALDO	AV	
371210100	Taxas	950,51	0,17%	0,00	0,00%	0,00%
371220100	Taxas	0,00	0,00%	151,34	0,03%	-100,00%
371250100	Taxas	20.226,89	3,67%	20.338,33	4,51%	-0,55%
372120400	Obrigacoes Patronais S/ Servicos De Pes. Fis.	420.835,22	76,30%	364.569,54	80,87%	15,43%
372310100	Contribuicao P/ Servico Iluminacao Publica	28.061,29	5,09%	28.472,09	6,32%	-1,44%
391510100	Ordens Honorificas	50.534,10	9,16%	0,00	0,00%	0,00%
399610200	Restituicoes	30.909,25	5,60%	37.275,51	8,27%	-17,08%
Total		551.517,26	100,00%	450.806,81	100,00%	22,34%

Fonte: Tesouro Gerencial 2025

Nota 20 - Resultado Patrimonial

A diferença apurada entre as variações patrimoniais aumentativas (VPAs) e as variações patrimoniais diminutivas (VPDs) resultou em um déficit de R\$ 1.489.201,34.

Resultado Patrimonial

Valores em Unidades de Real

VARIÇÕES PATRIMONIAS AUMENTATIVAS		VARIÇÕES PATRIMONIAS DIMINUTIVAS	
2025	2024	2025	2024
401.771.163,32	358.510.388,27	403.260.364,66	358.748.668,85
RESULTADO PATRIMONIAL DO PERÍODO		2025	2024
		-1.489.201,34	-238.280,58

Fonte: SIAFI WEB - 2025

iii. Notas do Balanço Orçamentário

Nota 21 - Despesas Orçamentárias – Execução

o Balanço Orçamentário apresenta, atualmente, um saldo negativo de dotação no valor de R\$ 4.940.117,30. No entanto, esse demonstrativo ainda não computa as provisões e destaques recebidos, que totalizam R\$ 6.717.492,59, constantes no quadro abaixo, extraído do tesouro:

Orçamento total disponível 2025

Valores em Unidades de Real

Grupo de Natureza de Despesa GND	Dotacao Inicial	Dotacao Atualizada	Provisao Recebida	Destaque Recebido	Orçamento Total
1 - Pessoal E Encargos Sociais	282.458.638,00	304.067.403,00	1.421.828,02	5.216.800,00	310.706.031,02
3 - Outras Despesas Correntes	55.289.773,00	57.089.664,00	67.335,50	11.529,07	57.168.528,57
4 - Investimentos	200.001,00	1.980.274,00	0,00	0,00	1.980.274,00
9 - Reserva De Contingência	2.282.564,00	684.769,00	0,00	0,00	684.769,00
Subtotal	340.230.976,00	363.822.110,00	1.489.163,52	5.228.329,07	370.539.602,59

Fonte: Tesouro Gerencial 2025

Ao somar a dotação atualizada com a provisão e destaques recebidos, e subtrair as despesas efetivamente empenhadas constantes no balanço orçamentária que foram de R\$ 368.762.227,30, contata-se uma economia orçamentária de R\$ 1.777.375,29.

Essa mesma diferença reflete-se na "Dotação Atualizada" constante no Balanço Orçamentário (R\$ 363.822.110,00). Após o acréscimo das provisões e destaques recebidos e concedidos (R\$ 6.717.492,59), o orçamento total perfaz o montante de R\$ 370.539.602,59

Do orçamento total, no montante de R\$ 370.539.602,59, informamos que 99,52% (R\$ 368.762.227,30) foi empenhado e 97,21% (R\$ 360.211.842,11) foi liquidado, conforme detalhado na tabela a seguir:

Valores em Unidades de Real

DESPESAS ORÇAMENTÁRIAS	ORÇAMENTO TOTAL (A)	DESPESAS EMPENHADAS (B)	% EMPE-NHO (C) = (B) / (A)	DESPESAS LIQUIDADAS (D)	% LIQUIDA-ÇÃO (E) = (D) / (A)	DESPESAS PAGAS (F)	SALDO DA DOTAÇÃO (G) = (A)-(D)
DESPESAS CORRENTES	367.874.559,59	366.816.194,91	99,71%	359.921.683,12	97,84%	358.021.791,42	7.952.876,47
Pessoal e Encargos Sociais	310.706.031,02	309.970.745,26	99,76%	307.823.173,17	99,07%	306.555.640,78	2.882.857,85
Outras Despesas Correntes	57.168.528,57	56.845.449,65	99,43%	52.098.509,95	91,13%	51.466.150,64	5.070.018,62
DESPESAS DE CAPITAL	2.665.043,00	1.946.032,39	73,02%	290.158,99	10,89%	279.289,14	2.374.884,01

Investimentos	1.980.274,00	1.946.032,39	98,27%	290.158,99	14,65%	279.289,14	1.690.115,01
Reserva de Contingência	684.769,00	0,00	0,00%	0,00	0,00%	0,00	684.769,00
TOTAL DAS DESPESAS ORÇAMENTÁRIAS	370.539.602,59	368.762.227,30	99,52%	360.211.842,11	97,21%	358.301.080,56	10.327.760,48

Fonte: Tesouro Gerencial 2025

Do total de R\$ R\$ 368.762.227,30 que foi empenhada, as despesas com Pessoal e Encargos Sociais no valor de R\$ 309.970.745,26 são as mais representativas, pois essa despesa decorre da própria atividade fim do Órgão, qual seja, a Prestação Jurisdicional, dependendo basicamente de recursos humanos. A rubrica Outras Despesas Correntes, no valor de R\$ 56.845.449,65, agrupa as despesas com manutenção da máquina administrativa, como contratos continuados, terceirização, diárias, capacitação, dentre outras, representando o segundo grupo de despesa mais significativa da unidade.

Em relação a liquidação da despesa (execução efetiva em relação ao total empenhado) está distribuída da seguinte forma:

- Despesa corrente – grupo “1” – cerca de 99,07% (R\$ 307.823.173,17);
- Despesa corrente – grupo “3” – cerca de 91,13% (R\$ 52.098.509,95);
- Despesa de capital – grupo “4” – cerca de 14,45% (R\$ 290.158,99).

Em relação ao grupo “4” Investimentos, o saldo da dotação no montante de R\$ 1.690.115,01 perfaz um percentual de não utilização de 93,66% referente a ação 4256 – Apreciação das Causas na Justiça do Trabalho.

No exercício 2025 houve um acréscimo de 5,98% nas despesas empenhadas em relação ao exercício 2024, conforme quadro a seguir:

Comparativo de Despesa do Exercício

Natureza Despesa		Valores em Unidades de Real		
		dez/25	dez/24	AH
		SALDO	SALDO	
319001	Aposentadorias, Reserva Remunerada E Reformas	56.648.492,56	50.098.681,52	13,07%
319003	Pensoes	4.637.251,91	4.329.730,28	7,10%
319007	Contrib. A Entidades Fechadas De Previdencia	2.443.525,90	2.261.740,32	8,04%
319011	Vencimentos E Vantagens Fixas - Pessoal Civil	202.521.114,37	189.796.227,61	6,70%
319016	Outras Despesas Variaveis - Pessoal Civil	5.172.116,23	4.860.038,08	6,42%
319091	Sentencas Judiciais	6.547.798,99	1.984.077,45	230,02%
319092	Despesas De Exercicios Anteriores	365.479,66	2.588.285,86	-85,88%
319094	Indenizacoes E Restituicoes Trabalhistas	0,00	4.707,49	-100,00%
319096	Ressarcimento De Desp. De Pessoal Requisitado	4.026.469,09	3.746.321,57	7,48%
319113	Obrigacoes Patronais - Op.Intra-Orçamentarias	27.608.453,47	26.662.017,69	3,55%
319192	Despesas De Exercicios Anteriores	43,08	288.357,02	-99,99%
339008	Outros Benef.Assist. Do Servidor E Do Militar	1.957.857,40	2.193.459,12	-10,74%
339014	Diarias - Pessoal Civil	1.219.779,49	986.830,66	23,61%

339030	Material De Consumo	1.176.933,47	1.283.547,71	-8,31%
339031	Premiacoes Cult., Art., Cient., Desp. E Outr.	55.274,10	37.735,84	46,48%
339032	Material, Bem Ou Servico P/ Distrib. Gratuita	19.604,30	29.255,00	-32,99%
339033	Passagens E Despesas Com Locomocao	366.372,03	369.076,90	-0,73%
339035	Servicos De Consultoria	0,00	0,00	0,00%
339036	Outros Servicos De Terceiros - Pessoa Fisica	3.643.435,71	3.456.076,16	5,42%
339037	Locacao De Mao-De-Obra	7.278.734,08	6.015.582,27	21,00%
339039	Outros Servicos De Terceiros - Pessoa Juridica	17.750.236,68	20.410.544,96	-13,03%
339040	Servicos De Tecnologia Da Informacao E Comunicacao - Pj	7.506.103,61	7.146.705,01	5,03%
339046	Auxilio-Alimentacao	13.516.063,01	11.101.260,26	21,75%
339047	Obrigacoes Tributarias E Contributivas	50.327,40	48.733,03	3,27%
339049	Auxilio-Transporte	180.650,10	185.587,40	-2,66%
339091	Sentencas Judiciais	0,00	246.304,00	-100,00%
339092	Despesas De Exercicios Anteriores	35.823,65	235.985,13	-84,82%
339093	Indenizacoes E Restituicoes	1.667.419,40	1.679.665,70	-0,73%
339147	Obrig.Tribut.E Contrib-Op.Intra-Orcamentarias	420.835,22	360.565,90	16,72%
339192	Despesas De Exercicios Anteriores	0,00	0,00	0,00%
449040	Servicos De Tecnologia Da Informacao E Comunicacao - Pj	9.267,22	74.575,00	-87,57%
449052	Equipamentos E Material Permanente	1.936.765,17	5.477.810,63	-64,64%
Total		368.762.227,30	347.959.485,57	5,98%

Fonte: Tesouro Gerencial 2025

Nota 22 - Resultado Orçamentário

O resultado do TRT da 24ª Região será sempre deficitário, pois este Tribunal não é uma unidade orçamentária arrecadadora.

Em 2025, as despesas empenhadas perfizeram o montante de R\$ 368.762.227,30, que é o valor do déficit orçamentário apresentado nas receitas orçamentárias. O qual, representa a diferença entre as receitas realizadas e as despesas empenhadas, e está disposto junto às receitas para demonstrar o equilíbrio do Balanço Orçamentário. Os recursos para fazer face às despesas ordinárias são repassados da União ao Órgão Setorial, e este, por sua vez, sub-repassa aos Tribunais. Do déficit, 99,47% refere-se ao orçamento corrente.

iv. Notas do Balanço Financeiro

Nota 23 - Recebimentos Extraorçamentários

O resultado do TRT da 24ª Região será invariavelmente deficitário, uma vez que este Tribunal não se caracteriza como uma unidade orçamentária arrecadadora. Em 2025, as despesas empenhadas somaram R\$ 368.762.227,30, valor que corresponde ao déficit registrado nas receitas orçamentárias. Esse montante representa a diferença entre as receitas realizadas e as despesas empenhadas, sendo apresentado junto às receitas para demonstrar o equilíbrio do Balanço Orçamentário.

Cabe esclarecer que os recursos destinados às despesas ordinárias são repassados pela União ao Órgão Setorial que, por sua vez, os sub-repassa aos Tribunais. Do déficit apurado, 99,47% refere-se ao orçamento corrente.

Composição dos Restos a Pagar constante no Balanço Financeiro

Valores em Unidades de Real

Conta Contábil	Fonte Recursos Detalhada		SALDO	
			dez/25	dez/24
RP Processados - Inscrição	100000000	Recursos Livres Da Uniao	1.788.369,64	3.418.248,56
	102700000	Serv.Afetos As Ativid.Especificas Da Justica	122.391,91	105.020,41
	1138000355	Melhoria Da Prestacao Jurisdicional-Trt24	0,00	8.734,71
	Total		1.910.761,55	3.532.003,68
RPNP em Liquidacao	100000000	Recursos Livres Da Uniao	1.082.891,04	1.576,08
	Total		1.082.891,04	1.576,08
RPNP A Liquidar	100000000	Recursos Livres Da Uniao	6.905.841,53	8.168.423,11
	102700000	Serv.Afetos As Ativid.Especificas Da Justica	561.652,62	442.643,77
	1138000355	Melhoria Da Prestacao Jurisdicional-Trt24	0,00	0,00
	Total		7.467.494,15	8.611.066,88
Total			10.461.146,74	12.144.646,64

Fonte: Tesouro Gerencial 2025

Detalhamento dos Restos a Pagar (RP), conforme descrito abaixo:

1. Restos a Pagar Processados (RPP):

Na conta 6.3.2.7.1.00.00, o saldo é de R\$ 1.910.761,55. O montante mais expressivo refere-se à folha de pagamento de pessoal (2025NE000004), no valor de R\$ 1.226.051,18. Este empenho abrange despesas como: vencimentos, salários, incorporações, subsídios, serviços extraordinários e abono de permanência, entre outras.

O valor do Restos a Pagar Processados (RPP) também pode ser obtido por meio da diferença entre as despesas liquidadas e as despesas pagas, conforme os valores indicados no Balanço Orçamentário.

2. Restos a Pagar Não Processados (RPNP) - Os valores estão divididos em duas contas principais:

Conta 6.3.1.7.1.01.00 (R\$ 7.467.494,15): Os itens mais relevantes são os empenhos da folha de pagamento (2025NE000004 e 2025NE000005) e os empenhos da empresa COMPWIRE INFORMÁTICA (2025NE000448, de R\$ 1.075.650,00, e 2025NE000449, de R\$ 769.246,00).

Conta 6.3.1.7.2.01.00 (R\$ 1.082.891,04): O valor predominante refere-se à Unimed (2025NE000014), no total de R\$ 1.071.381,63.

O valor do Restos a Pagar Não Processados (RPNP) também pode ser obtido por meio da diferença entre as despesas Empenhadas e as despesas liquidadas, conforme os valores indicados no Balanço Orçamentário.

Composição do Recebimento Extraorçamentários

Valores em Unidades de Real

Especificação	NE	2025	2024	AH
Recebimento Extraorçamentário	23	32.716.366,77	29.344.834,79	11,49%
Inscrição dos RP Processados		1.910.761,55	3.532.003,68	-45,90%
Inscrição dos RP Não Processados		8.550.385,19	8.612.642,96	-0,72%
Depósito Restituíveis e Valores Vinculados		878.860,79	2.455.510,49	-64,21%
Outros Recebimento Extraorçamentários		21.376.359,24	14.744.677,66	44,98%

Fonte: Balanço Financeiro (SIAFI WEB 2025)

O item "Outros Recebimentos Extraorçamentários", que totaliza R\$ 21.376.359,24, refere-se aos valores registrados na conta contábil 89991.08.02 (Controle da Arrecadação na UG Arrecadadora). Este montante é composto pela arrecadação de outra unidade (R\$ 21.305.675,08) somada a demais recebimentos (R\$ 70.684,16).

Tais valores correspondem aos recebimentos via Guia de Recolhimento da União (GRU), cujos recursos são administrados pela Secretaria do Tesouro Nacional ou diretamente pela unidade gestora.

Nota 24 - Despesas Orçamentárias Ordinárias e Vinculadas

As despesas empenhadas do exercício de 2025 alcançaram o montante de R\$ 368.762.227,30, representando uma evolução de 5,98% em relação ao exercício anterior.

Na composição dessas despesas, foram incluídas as descentralizações de crédito registradas no grupo de contas 62213.00.00 – Crédito Utilizado, subdivididas em despesas ordinárias (3,20%) e despesas vinculadas (20,90%).

Composição das Despesas Orçamentária Ordinária e Vinculadas Constantes no Balanço Financeiro

Valores em Unidades de Real

NOTA 24			
Especificação	2025	2024	AH
Despesas Orçamentárias	368.762.227,30	347.959.485,57	5,98%
Ordinárias	302.815.318,30	293.413.691,15	3,20%
Vinculadas	65.946.909,00	54.545.794,42	20,90%

Fonte: Balanço Financeiro (SIAFI WEB 2025)

As despesas orçamentárias são compostas pelos valores empenhados, originários do Tesouro Nacional, conforme aprovado na LOA e nos normativos de alteração dos créditos iniciais.

O detalhamento por ação orçamentária segue abaixo:

Composição das Despesas por ação orçamentária

Valores em Unidades de Real

Ação Governo		dez/25	dez/24	AH
		SALDO	SALDO	
0005	Sentencas Judiciais Transitadas Em Julgado (Precatorios)	0,00	496.984,00	-100,00%
00S6	Beneficio Especial - Lei N. 12.618, De 2012	1.079.862,45	849.153,58	27,17%
00WU	Sentencas Judiciais Transitadas Em Julgado (Precatorios) - E	5.125.970,97	0,00	0,00%
0181	Aposentadorias E Pensoes Civis Da Uniao	60.548.511,00	54.125.597,57	11,87%
0625	Sentencas Judiciais Transitadas Em Julgado De Pequeno Valor	1.421.828,02	1.733.397,45	-17,97%
09HB	Contribuicao Da Uniao, De Suas Autarquias E Fundacoes Para O	27.304.326,82	26.363.383,71	3,57%
2004	Assistencia Medica E Odontologica Aos Servidores Civis, Empr	14.026.865,04	14.138.654,82	-0,79%
20GP	Julgamento De Causas E Gestao Administrativa Na Justica Elei	11.529,07	0,00	0,00%
20TP	Ativos Civis Da Uniao	214.490.246,00	203.297.972,58	5,51%
212B	Beneficios Obrigatorios Aos Servidores Civis, Empregados, Mi	15.473.920,41	13.304.981,26	16,30%
216H	Ajuda De Custo Para Moradia Ou Auxilio-Moradia A Agentes Pub	0,00	9.450,00	-100,00%
219I	Publicidade Institucional E De Utilidade Publica	83.410,06	59.702,58	39,71%
4224	Assistencia Juridica A Pessoas Carentes	2.517.103,38	2.151.851,49	16,97%
4256	Apreciacao De Causas Na Justica Do Trabalho	26.678.654,08	31.428.356,53	-15,11%
Total		368.762.227,30	347.959.485,57	5,98%

Fonte: Tesouro Gerencial 2025

Do total das despesas empenhadas, 82,12% referem-se à fonte de recursos 000 – Recursos Livres da União, conforme detalhado na tabela abaixo:

Empenho das despesas por fonte de recursos

Valores em Unidades de Real

Fonte Recursos		dez/25	dez/24	dez/25
		SALDO	SALDO	AV
000	Recursos Livres Da Uniao	302.815.318,30	293.413.691,15	82,12%
027	Serv.Afetos As Ativid.Especificas Da Justica	5.062.011,00	2.962.596,42	1,37%
050	Recursos Proprios Livres Da Uo	178.804,00	284.195,00	0,05%
056	Beneficios Do Rpps Da Uniao	53.529.648,00	49.100.000,00	14,52%
138	Melhoria Da Prestacao Jurisdicional	7.176.446,00	2.199.003,00	1,95%
Total		368.762.227,30	347.959.485,57	100,00%

Fonte: Tesouro Gerencial 2025

Nota 25 - Despesas Extraorçamentárias

Este item representa, em sua quase totalidade, o pagamento de Restos a Pagar Processados e Não Processados. Os valores correspondentes estão registrados nas contas contábeis 63220.00.00 (RP Processados Pagos) e 63140.00.00 (RP Não Processados Pagos).

Cabe ressaltar que esses montantes incluem as ações executadas por meio de descentralizações de créditos orçamentários.

Pagamento de Despesas Extraorçamentária

NOTA 25		Valores em Unidades de Real		
Especificação	2025	2024	AH	
Pagamento Extraorçamentário	12.305.872,44	10.969.661,88	12,18%	
Pagamento dos RP Processados	3.533.025,23	3.899.350,49	-9,39%	
Pagamento dos RP Não Processados	8.235.244,95	5.923.870,99	39,02%	
Depósito Restituíveis e Valores Vinculados	537.602,26	960.939,92	-44,05%	
Outros Pagamentos Extraorçamentários	0,00	185.500,48	-100,00%	

Fonte: Balanço Financeiro (SIAFI WEB 2025)

Os subgrupos deste item, tais como Depósitos Restituíveis e Valores Vinculados, referem-se à devolução de depósitos restituíveis (depósitos em caução e contingenciamentos) e a acertos de ordens bancárias canceladas, que se encontra registrado na conta contábil 82114.00.00 – DDR Utilizadas por Pqto. Desp. Orçamentárias e Outros.

Conforme o Relatório de Gestão Fiscal relativo ao 3º Quadrimestre de 2024, havia disponibilidade financeira suficiente para o pagamento dos Restos a Pagar inscritos e reinscritos, não causando impactos na execução do exercício de 2025, bem foi obedecido o teto constitucional de gasto imposto pela EC 95/2016.

Demonstrativo de Execução de Restos a Pagar Não Processados

NOTA 25.1		Valores em Unidades de Real				
ANEXO I - DEMONSTRATIVO DE EXECUÇÃO DOS RESTOS A PAGAR NÃO PROCESSADOS						
Despesa Orçamentária	Inscritos Exercícios Anteriores	Inscr 31 Dez Exercício Anterior	Liquidados	Pagos	Cancelados	Saldo
Despesas Correntes	57.373,45	5.602.509,93	5.225.576,61	5.225.281,59	424.692,77	9.909,02
Pessoal E Encargos Sociais	0,00	1.810.450,00	1.719.741,33	1.719.741,33	90.708,67	0,00
Outras Despesas Correntes	57.373,45	3.792.059,93	3.505.835,28	3.505.540,26	333.984,10	9.909,02
Despesas Capital	0,00	3.010.133,03	3.010.062,75	3.009.963,36	70,28	99,39
Investimentos	0,00	3.010.133,03	3.010.062,75	3.009.963,36	70,28	99,39
Total	57.373,45	8.612.642,96	8.235.639,36	8.235.244,95	424.763,05	10.008,41

Fonte: Balanço Patrimonial – Anexo I (SIAFI WEB 2025)

Demonstrativo de Execução de Restos a Pagar Processados

NOTA 25.2		Valores em Unidades de Real			
ANEXO II - DEMONSTRATIVO DE EXECUÇÃO DOS RESTOS A PAGAR PROCESSADOS E NÃO PRECESSADOS LIQUIDADOS					
Grupo de Natureza da Despesa GND	Inscritos Em Exercícios Anteriores (A)	Inscritos Em 31 De Dez Do Exerc Anterior (B)	Pagos (C)	Cancelados (D)	Saldo (E) = (A+B)-(C+D)
1 - Pessoal E Encargos Sociais	0,00	2.375.729,04	2.375.729,04	0,00	0,00
3 - Outras Despesas Correntes	0,00	1.031.144,31	1.031.144,31	0,00	0,00
4 - Investimentos	0,00	126.151,88	126.151,88	0,00	0,00
Total	0,00	3.533.025,23	3.533.025,23	0,00	0,00

Fonte: Balanço Patrimonial – Anexo 2 (SIAFI WEB 2025)

O TRT da 24ª Região informa que executou e pagou 99,88% dos Restos a Pagar Não Processados e 100% dos Restos a Pagar Processados do exercício anterior.

Com isso, foi transferido para o exercício de 2025 um saldo a pagar de R\$ 10.008,41, conforme detalhado na tabela abaixo:

Detalhamento Execução de Restos a Pagar

NOTA 25.2		Valores em Unidades de Real			
Descrição	Inscritos em 2024 (A)	Cancelados (B)	Pagos (C)	Execução Em 2025	
				Saldo (D) = (A) - (B+C)	Índice De Realização
Restos a Pagar Não Processados (RPNP)	8.670.016,41	424.763,05	8.235.244,95	10.008,41	99,88%
Restos a Pagar Processados (RPP)	3.533.025,23	0,00	3.533.025,23	0,00	100%
TOTAL	12.203.041,64	424.763,05	11.768.270,18	10.008,41	99,92%

Fonte: Balanço Orçamentário (SIAFI WEB 2025)

v. Notas da Demonstração dos Fluxos de Caixa**Nota 26 - Geração Líquida de Caixa e Equivalentes de Caixa**

A Geração Líquida de Caixa e Equivalentes de Caixa, que reflete o resultado financeiro apurado no Balanço Financeiro (fluxo líquido entre entradas e saídas), apresentou um superávit de R\$ 10.446.054,18 em 2025. Esse resultado representa uma variação de 315,02% em relação ao exercício anterior, no qual foi registrado um déficit de R\$ 4.858.282,22. Os detalhes podem ser conferidos na tabela abaixo:

Composição dos valores dos Fluxos de Caixa

Valores em Unidades de Real

Descrição	Saldo em R\$		AH (%)
	2025	2024	
Atividades Operacionais	13.861.458,56	-1.574.607,88	-980,31%
Atividades de Investimentos	-3.415.404,38	-3.283.674,34	4,01%
Atividades de Financiamento	0,00	0,00	0,00%
Total	10.446.054,18	(4.858.282,22)	-315,02%

Fonte: Demonstrativo dos Fluxos de Caixa (SIAFI WEB 2025)

Na Demonstração dos Fluxos de Caixa de 2025, observa-se que os ingressos se referem exclusivamente a atividades operacionais, provenientes de transferências financeiras recebidas, ingressos extraorçamentários, arrecadações de outras unidades e demais recebimentos.

Os desembolsos operacionais contemplam pagamentos de pessoal, transferências concedidas e outros dispêndios relativos aos créditos da LOA e Restos a Pagar. O fluxo dessas atividades resultou em um superávit de R\$ 13.861.458,56, representando uma variação de 980,31% em relação a 2024, devido, principalmente, ao aumento de despesas com Pessoal e Encargos.

Quanto às atividades de investimento, verificou-se um déficit de R\$ 3.415.404,38 decorrente da aquisição de bens tangíveis e intangíveis. Em comparação ao exercício anterior, houve um aumento de 4,01% nesses gastos.

Composição dos valores pagos de investimentos inclusos os valores de restos a pagar

Valores em Unidades de Real

Ação 4256 - Apreciação de Causas na Justiça do Trabalho Dez/2025					
Elemento De Despesa		Despesas Pagas	Rpp ¹ Pagos	Rpnp ² Pagos	Total
44904005	Aquisicao De Software Pronto	9.267,22	0,00	74.575,00	83.842,22
44905204	Aparelhos De Medicao E Orientacao	0,00	0,00	0,00	0,00
44905206	Aparelhos E Equipamentos De Comunicacao	23.917,60	0,00	0,00	23.917,60
44905208	Apar.Equip.Utens.Med. Odont, Labor. Hospit.	14.500,00	0,00	0,00	14.500,00
44905212	Aparelhos E Utensilios Domesticos	4.742,10	967,36	17.049,00	22.758,46
44905218	Colecoes E Materiais Bibliograficos	0,00	0,00	202,28	202,28
44905224	Equipamento De Protecao, Seguranca E Socorro	155.136,04	0,00	368.700,00	523.836,04
44905230	Maquinas E Equipamentos Energeticos	6.212,50	0,00	145.728,19	151.940,69
44905233	Equipamentos Para Audio, Video E Foto	21.228,24	0,00	432.278,51	453.506,75
44905234	Maquinas, Utensilios E Equipamentos Diversos	4.587,90	0,00	1.198,68	5.786,58
44905241	Equipamentos De Tic - Computadores	0,00	102.987,33	109.091,70	212.079,03
44905242	Mobiliario Em Geral	39.697,54	1.017,85	1.900,00	42.615,39

44905245	Equipamentos De Tic - Impressoras	0,00	0,00	15.320,00	15.320,00
44905247	Equipamentos De Tic - Telefonia	0,00	0,00	0,00	0,00
44905252	Veiculos De Tracao Mecanica	0,00	21.179,34	1.843.920,00	1.865.099,34
Total		279.289,14	126.151,88	3.009.963,36	3.415.404,38

Fonte: Tesouro Gerencial 2025

¹ RPP – Restos a Pagar Processados

² RPNP – Restos a Pagar não Processados

vi. Notas das Contas de Controle do Balanço Patrimonial

Nota 27 - Contas de Controles

Nas contas de controle são registrados os atos potenciais do ativo e do passivo a executar, que correspondem a valores que podem vir a afetar o patrimônio do Tribunal, imediata ou indiretamente.

Os atos potenciais ativos, que totalizaram R\$ 9.041.238,42, são os atos que podem vir a afetar positivamente o patrimônio. Estão representados pelos saldos a executar relativos a garantias recebidas nos contratos firmados para prestação de serviços ou fornecimento de bens, bem como pelos direitos contratuais a executar referentes ao uso dos bens móveis por meio de cessão de espaço físico.

Detalhamento Atos Potenciais Ativos e Passivos

Descrição	Saldo em R\$		AH (%)
	2025	2024	
Atos Potenciais Ativos	9.041.238,42	5.132.488,54	76,16%
Garantias e Contragarantias a Executar	8.430.026,05	4.286.203,84	96,68%
Seguros-Garantia a Executar	8.430.026,05	4.286.203,84	96,68%
Direitos Contratuais a Executar	611.212,37	846.284,70	-27,78%
Atos Potenciais Passivos	140.602.157,83	136.063.545,60	3,34%
Obrigações Contratuais a Executar	140.602.157,83	136.063.545,60	3,34%

Fonte: Balanço Patrimonial - QUADRO DE COMPENSAÇÕES (SIAFI WEB 2025)

Os atos potenciais passivos, que totalizam R\$ 140.602.157,83, compreendem os atos que podem vir a afetar negativamente o patrimônio, sendo compostos integralmente pelas obrigações contratuais a executar. Cumpre destacar que o aumento em 76,16% nos atos potenciais ativos reflete uma melhoria de controle e fluxo das informações, onde processos administrativos envolvendo garantias contratuais na forma de seguros envolvendo os licitantes do órgão passaram a ser enviados para a seção de contabilidade para registro no Siafi.

No que tange aos atos potenciais passivos, são compostos por contratos a executar, sendo que o plano Unimed sozinho possui a soma de R\$ 93.181.441,46 do total dos contratos a executar registrados, respondendo por 66,27% de todos os contratos registrados.

Campo Grande - MS, 23 de março de 2026.

Renato Mello de Freitas

CRC MS-014207/O

Contador do TRT da 24ª Região – Chefe da Seção de Contabilidade